

CYBERAGENT INC.

ISIN: JP3311400000 WKN: 4751

Übersicht

21.05.2024 08:12:00

Kurs

5,90 EUR

Differenz  -2,48% (-0,15)

Stammdaten

ISIN	JP3311400000
Symbol	4751
Börse	Stuttgart
Währung	EUR
Branche	-
Wertpapierkategorie	Aktie
Marktkapitalisierung (Mio)	3.108 EUR
Benchmark	NIKKEI 225

Marktdaten

Geld (Volumen)	5,85 EUR (1.000)
Brief (Volumen)	6,05 EUR (1.000)
Eröffnung	5,90 EUR
Hoch	5,90 EUR
Tief	5,90 EUR
Schluss Vortag	6,05 EUR
VWAP	-
Volumen (Stück)	0
Gehandelte Stückzahl	0,00
Trades	1
Letztes Volumen	0

Futures und Optionen

Zugehörige Futures	-
Zugehörige Optionen	-











5J



Die Wertentwicklung der Vergangenheit lässt keine verlässlichen Rückschlüsse auf die zukünftige Entwicklung eines Finanzinstruments zu.

Quelle: FactSet

Aktuellstes Research

Märkte			
Datum		Überschrift	Download
22.02.2024		Aktienempfehlungen Global	
22.02.2024		Global Equity Ratings	
27.10.2023		Global Equity Ratings	
27.10.2023		Aktienempfehlungen Global	
29.09.2023		Global Equity Ratings	

Details

21.05.2024 08:12:00

Kurs

5,90 EUR

Differenz ▼ -2,48% (-0,15)

Stammdaten

ISIN	JP3311400000
Symbol	4751
Börse	Stuttgart
Währung	EUR
Branche	-
Wertpapierkategorie	Aktie
Marktkapitalisierung (Mio)	3.108 EUR
Benchmark	NIKKEI 225

Marktdaten

Geld (Volumen)	5,85 EUR (1.000)
Brief (Volumen)	6,05 EUR (1.000)
Eröffnung	5,90 EUR
Hoch	5,90 EUR
Tief	5,90 EUR
Schluss Vortag	6,05 EUR
VWAP	-
Volumen (Stück)	0
Gehandelte Stückzahl	0,00
Trades	1
Letztes Volumen	0

Performance und Risiko

	6M	1J	3J
Perf (%)	+21,49%	-18,24%	-61,22%
Perf (abs.)	+1,07	-1,35	-9,55
Beta	0,74	0,71	0,96
Volatilität	38,74	40,31	38,57

5J



Die Wertentwicklung der Vergangenheit lässt keine verlässlichen Rückschlüsse auf die zukünftige Entwicklung eines Finanzinstruments zu.

Quelle: FactSet

Kursdaten

Ø Kurs 5 Tage Ø Volumen 5 Tage (Stk.)	6,09 EUR (0)
Ø Kurs 30 Tage Ø Volumen 30 Tage (Stk.)	6,05 EUR (0)
Ø Kurs 100 Tage Ø Volumen 100 Tage (Stk.)	6,12 EUR (5)
Ø Kurs 250 Tage Ø Volumen 250 Tage	5,88 EUR (12)
Hoch seit 1.1. Datum	6,70 EUR (22.03.2024)
Tief seit 1.1. Datum	5,45 EUR (16.01.2024)
52 Wochen Hoch Datum	7,45 EUR (22.06.2023)
52 Wochen Tief Datum	4,76 EUR (01.11.2023)

Alle Börsen für CYBERAGENT INC.

Börse	Datum	Zeit	Kurs	Gehandeltes Volumen	Trades
Tradegate	20.05.2024	22:26	6,25 EUR	0,00	1
Tokyo Stock Exchange	20.05.2024	08:00	1.039,50 JPY	44,75	4.654
Stuttgart	21.05.2024	08:12	5,90 EUR	0,00	1
München	21.05.2024	08:05	6,00 EUR	0,00	1
Hannover	21.05.2024	08:22	5,85 EUR	0,00	1
Frankfurt	21.05.2024	08:15	5,90 EUR	0,00	1
FINRA other OTC Issues	15.05.2024	17:35	6,535 USD	0,00	1

Düsseldorf	21.05.2024	09:30	5,80 EUR	0,00	2
Berlin	21.05.2024	10:05	5,95 EUR	0,00	3

Firmenprofil

Firmenlogo

Kontaktdetails

CYBER AGENT

--

Telefon-

Fax: -

E-mail: -

Firmenprofil

-