

CYBERAGENT INC.

ISIN: JP3311400000 WKN: 4751

Übersicht

30.04.2024 10:32:10

Kurs

5,90 EUR

Differenz  -1,67% (-0,10)

Stammdaten

ISIN	JP3311400000
Symbol	4751
Börse	Stuttgart
Währung	EUR
Branche	-
Wertpapierkategorie	Aktie
Marktkapitalisierung (Mio)	2.956 EUR
Benchmark	NIKKEI 225

Marktdaten

Geld (Volumen)	- (0)
Brief (Volumen)	- (0)
Eröffnung	5,85 EUR
Hoch	5,90 EUR
Tief	5,85 EUR
Schluss Vortag	6,00 EUR
VWAP	-
Volumen (Stück)	0
Gehandelte Stückzahl	0,00
Trades	4
Letztes Volumen	0

Futures und Optionen

Zugehörige Futures	-
Zugehörige Optionen	-

5J













Die Wertentwicklung der Vergangenheit lässt keine verlässlichen Rückschlüsse auf die zukünftige Entwicklung eines Finanzinstruments zu.

Quelle: FactSet

Aktuellstes Research

Märkte

Datum	Überschrift	Download
22.02.2024	 Aktienempfehlungen Global	
22.02.2024	 Global Equity Ratings	
27.10.2023	 Global Equity Ratings	
27.10.2023	 Aktienempfehlungen Global	
29.09.2023	 Global Equity Ratings	

Details

30.04.2024 10:32:10

Kurs

5,90 EUR

Differenz 📉 -1,67% (-0,10)

Stammdaten

ISIN	JP3311400000
Symbol	4751
Börse	Stuttgart
Währung	EUR
Branche	-
Wertpapierkategorie	Aktie
Marktkapitalisierung (Mio)	2.956 EUR
Benchmark	NIKKEI 225

Marktdaten

Geld (Volumen)	- (0)
Brief (Volumen)	- (0)
Eröffnung	5,85 EUR
Hoch	5,90 EUR
Tief	5,85 EUR
Schluss Vortag	6,00 EUR
VWAP	-
Volumen (Stück)	0
Gehandelte Stückzahl	0,00
Trades	4
Letztes Volumen	0

Performance und Risiko

	6M	1J	3J
Perf (%)	+21,40%	-25,32%	-65,09%
Perf (abs.)	+1,04	-2,00	-11,00
Beta	0,67	0,63	0,95
Volatilität	40,64	39,04	38,79

5J



Die Wertentwicklung der Vergangenheit lässt keine verlässlichen Rückschlüsse auf die zukünftige Entwicklung eines Finanzinstruments zu.

Quelle: FactSet

Kursdaten

Ø Kurs 5 Tage Ø Volumen 5 Tage (Stk.)	5,98 EUR (0)
Ø Kurs 30 Tage Ø Volumen 30 Tage (Stk.)	6,34 EUR (17)
Ø Kurs 100 Tage Ø Volumen 100 Tage (Stk.)	6,04 EUR (5)
Ø Kurs 250 Tage Ø Volumen 250 Tage	5,96 EUR (12)
Hoch seit 1.1. Datum	6,70 EUR (22.03.2024)
Tief seit 1.1. Datum	5,45 EUR (16.01.2024)
52 Wochen Hoch Datum	7,95 EUR (12.05.2023)
52 Wochen Tief Datum	4,76 EUR (01.11.2023)

Alle Börsen für CYBERAGENT INC.

Börse	Datum	Zeit	Kurs	Gehandeltes Volumen	Trades
Tradegate	30.04.2024	22:02	5,85 EUR	0,00	1
Tokyo Stock Exchange	01.05.2024	08:00	982,40 JPY	64,58	13.966
Stuttgart	30.04.2024	10:32	5,90 EUR	0,00	4
München	30.04.2024	08:03	5,95 EUR	0,00	2
Hannover	30.04.2024	08:11	5,90 EUR	0,00	3
Frankfurt	30.04.2024	08:37	5,85 EUR	0,00	3
FINRA other OTC Issues	25.04.2024	18:43	6,45 USD	0,00	1

Düsseldorf	30.04.2024	19:31	5,75 EUR	0,00	7
Berlin	30.04.2024	21:05	5,90 EUR	0,00	8

Firmenprofil

Firmenlogo

Kontaktdetails

CYBER AGENT

--

Telefon-

Fax: -

E-mail: -

Firmenprofil

-