

OMX HELSINKI CAP_PI

ISIN: **FI0008900014** WKN: -

Übersicht

17.07.2024 17:35:07

Kurs

7.305,4414

EUR

Differenz 📉 -0,03% (-1,88)

Stammdaten

ISIN FI0008900014

Symbol -

Land Finnland

Anzahl der enthaltenen Werte im Index 140

Index-Typ -

Wertpapierkategorie Index

Marktdaten

Eröffnung 7.286,5890 EUR

Hoch 7.310,2678 EUR

Tief 7.248,6036 EUR

Schluss Vortag 7.307,3232 EUR

Volumen (Mio.) -

Volumen (Stück) -

Top 5

Name	Kurs	+ - (%)	Trend
TRAINERS' ...	2,60	+6,12	📈
PIHLAJALIN...	9,40	+6,09	📈
LAMOR CORP...	2,07	+3,50	📈
BOREO OYJ	18,90	+3,28	📈
TALENOM OY...	4,725	+2,83	📈

Flop 5

Name	Kurs	+ - (%)	Trend
KEMIRA OYJ	20,62	-11,88	📉
VERKKOKAUP...	1,91	-6,37	📉
LINDEX GRO...	3,025	-4,87	📉
OVARO KIIN...	3,91	-3,93	📉
TALLINK GR...	0,602	-3,53	📉

5J



Die Wertentwicklung der Vergangenheit lässt keine verlässlichen Rückschlüsse auf die zukünftige Entwicklung eines Finanzinstruments zu.

Quelle: FactSet

Aktuellstes Research

Märkte		
Datum	Überschrift	Download
17.07.2024	Credit Markets Weekly	📄
17.07.2024	Credit Markets Weekly (DE)	📄
15.07.2024	EZB wartet weitere Daten ab	
15.07.2024	CSSD market 1H 2024: Schuldschein market gives way...	📄
15.07.2024	CSSD-Markt 1H 2024: Schuldscheinmarkt weicht aberm...	📄

Intraday 1W 1M 6M 1J 3J

Futures und Optionen

Zugehörige Futures -

Zugehörige Optionen -

Details

17.07.2024 17:35:07

Kurs

7.305,4414

EUR

Differenz  -0,03% (-1,88)

Stammdaten

ISIN	FI0008900014
Symbol	-
Land	Finnland
Wertpapierkategorie	Index
Anzahl der enthaltenen Werte im Index	140

Marktdaten

Eröffnung	7.286,5890 EUR
Hoch	7.310,2678 EUR
Tief	7.248,6036 EUR
Schluss Vortag	7.307,3232 EUR
Volumen (Mio.)	-
Volumen (Stück)	-

Performance und Risiko

	6M	1J	3J
Perf (%)	+1,11%	+1,78%	-20,41%
Perf (abs.)	+80,03	+127,64	-1.873,35
Beta	-	-	-
Volatilität	10,87	12,10	16,59



Die Wertentwicklung der Vergangenheit lässt keine verlässlichen Rückschlüsse auf die zukünftige Entwicklung eines Finanzinstruments zu.

Quelle: FactSet

Kursdaten

Ø Kurs 5 Tage Ø Volumen 5 Tage (Stk.)	7.346,1616 EUR (0)
Ø Kurs 30 Tage Ø Volumen 30 Tage (Stk.)	7.403,7632 EUR (0)
Ø Kurs 100 Tage Ø Volumen 100 Tage (Stk.)	7.355,5221 EUR (0)
Ø Kurs 250 Tage Ø Volumen 250 Tage	7.173,7589 EUR (0)
Hoch seit 1.1. Datum	7.709,8298 EUR (20.05.2024)
Tief seit 1.1. Datum	7.063,1541 EUR (13.02.2024)
52 Wochen Hoch Datum	7.709,8298 EUR (20.05.2024)
52 Wochen Tief Datum	6.410,5541 EUR (23.10.2023)

Enthaltene Werte





Seite 1 von 2

<< < > >>

Name  ISIN	Kurs	Diff %  Diff /-	Performance 	Datum Zeit	Gehandelte Stück  Umsatz Geld 
AFARAK GROUP SE FI0009800098	0,2405	-3,41% -0,01		17.07.24 18:00:01	67.357 16.269,28
AKTIA BANK PLC FI4000058870	9,14	-0,22% -0,02		17.07.24 18:00:01	21.045 192.508,36
ALANDSBANKEN ABP A FI0009000103	33,20	0,00% 0,00		17.07.24 18:00:01	122 4.059,90
ALISA BANK PLC FI4000170915	0,1735	-0,86% -0,00		17.07.24 18:00:01	48.074 8.380,00
ALMA MEDIA CORPORATION FI0009013114	10,50	-0,47% -0,05		17.07.24 18:00:01	1.271 13.383,00
ANORA GROUP OYJ FI4000292438	4,635	0,32% 0,02		17.07.24 18:00:01	72.238 335.055,60
APETIT OYJ FI0009003503	13,90	-1,77% -0,25		17.07.24 18:00:01	837 11.756,50
ASPO PLC FI0009008072	5,90	0,00% 0,00		17.07.24 18:00:01	7.160 42.061,64
ASPOCOMP GROUP PLC FI0009008080	3,19	0,63% 0,02		17.07.24 18:00:01	369 1.176,96
ATRIA PLC A FI0009006548	10,15	0,50% 0,05		17.07.24 18:00:01	2.414 24.265,15
BANK OF ÅLAND PLC B FI0009001127	32,90	0,61% 0,20		17.07.24 18:00:01	1.809 59.255,20
BIOHIT OYJ B FI0009005482	2,18	-0,46% -0,01		17.07.24 18:00:01	4.421 9.560,85
BITTIUM CORPORATION FI0009007264	8,24	-1,44% -0,12		17.07.24 18:00:01	19.789 163.833,70
BOREO OYJ FI0009900724	18,90	3,28% 0,60		17.07.24 18:00:01	788 14.653,60
CAPMAN OYJ CLASS B FI0009009377	1,78	-1,11% -0,02		17.07.24 18:00:01	61.465 109.504,48
CARGOTEC OYJ CLASS B FI4000571013	43,00	-1,47% -0,64		17.07.24 18:00:01	86.317 3.710.428,87
CITYCON OYJ FI4000369947	3,942	0,61% 0,02		17.07.24 18:00:01	59.055 232.823,84
COMPONENTA CORP. FI4000476783	2,90	-1,69% -0,05		17.07.24 18:00:01	5.476 15.929,29
CONSTI PLC FI4000178256	9,90	0,81% 0,08		17.07.24 18:00:01	1.190 11.655,02
DIGIA PLC FI0009007983	5,32	-2,21% -0,12		17.07.24 18:00:01	1.259 6.795,34
DIGITALIST GROUP PLC FI0009008007	0,0078	0,00% 0,00		17.07.24 18:00:01	165.011 1.287,64
DOVRE GROUP PLC FI0009008098	0,346	2,67% 0,01		17.07.24 18:00:01	5.499 1.915,48
EEZY OYJ REGISTERED SHARE... FI4000322326	1,41	1,08% 0,02		17.07.24 18:00:01	2.327 3.221,90

ELECSTER OYJ A FI0009900658	5,00	1,63% 0,08	█	17.07.24 18:00:01	14 70,00
ELISA OYJ CLASS A FI0009007884	41,86	-1,88% -0,80		17.07.24 18:00:01	315.463 13.246.815,54
ENDOMINES FINLAND OYJ REG... FI4000508023	7,46	-0,27% -0,02		17.07.24 18:00:01	5.040 37.333,60
ENENTO GROUP OYJ FI4000123195	17,06	-0,23% -0,04		17.07.24 18:00:01	9.748 166.363,86
ENERSENSE INTERNATIONAL O... FI4000301585	2,61	-1,14% -0,03		17.07.24 18:00:01	1.542 4.056,55
EQ OYJ FI0009009617	13,70	0,00% 0,00		17.07.24 18:00:01	333 4.539,20
ETTEPLAN OYJ FI0009008650	12,95	0,39% 0,05		17.07.24 18:00:01	100 1.286,00
EVLI OYJ FI4000513437	19,25	0,26% 0,05		17.07.24 18:00:01	1.642 31.046,85
EXEL COMPOSITES PLC FI0009007306	0,295	1,72% 0,01	█	17.07.24 18:00:01	144.323 42.451,74
F-SECURE OYJ FI4000519236	1,918	1,37% 0,03	█	17.07.24 18:00:01	36.881 70.522,42
FINNAIR OYJ FI4000567029	2,627	1,19% 0,03	█	17.07.24 18:00:01	179.705 469.085,80
FISKARS OYJ CLASS A FI0009000400	17,00	2,04% 0,34	█	17.07.24 18:00:01	3.343 55.552,00
FORTUM CORPORATION FI0009007132	13,925	0,91% 0,13		17.07.24 18:00:01	882.192 12.279.425,19
GLASTON CORPORATION FI4000369657	0,846	-1,17% -0,01		17.07.24 18:00:01	9.135 7.782,37
GOFORE OYJ REGISTERED SHA... FI4000283130	22,60	0,00% 0,00		17.07.24 18:00:01	4.647 104.199,80
HARVIA OYJ FI4000306873	38,70	-1,53% -0,60		17.07.24 18:00:01	14.626 568.787,54
HKFOODS OYJ SER. A FI0009006308	0,68	0,00% 0,00		17.07.24 18:00:01	26.422 17.998,80
HONKARAKENNE OYJ B FI0009900104	3,00	-1,32% -0,04		17.07.24 18:00:01	1.231 3.693,00
HUHTAMAEMI OYJ FI0009000459	39,80	0,25% 0,10		17.07.24 18:00:01	94.087 3.732.196,68
ILKKA OYJ SER. 2 FI0009800205	3,10	1,64% 0,05	█	17.07.24 18:00:01	7.251 22.185,23
INCAP OYJ FI0009006407	11,88	-0,75% -0,09		17.07.24 18:00:01	5.950 70.486,33
INNOFACTOR OYJ FI0009007637	1,27	-1,17% -0,02		17.07.24 18:00:01	15.103 19.287,47
INVESTORS HOUSE OYJ FI0009900559	5,24	-1,50% -0,08		17.07.24 18:00:01	181 955,76
KALMAR OYJ SER. B FI4000571054	27,48	-1,22% -0,34		17.07.24 18:00:01	92.890 2.562.379,66
KAMUX OYJ FI4000206750	5,10	-1,16% -0,06		17.07.24 18:00:01	23.729 121.184,52
KEMIRA OYJ FI0009004824	20,62	-11,88% -2,78		17.07.24 18:00:01	659.062 13.727.534,89
KEMPOWER OYJ FI4000513593	13,90	0,43% 0,06		17.07.24 18:00:01	129.241 1.787.302,33
KESKISUOMALAINEN OYJ SER....	8,04	0,50%		17.07.24	67

FI0009007546		0,04		18:00:01	538,08
KESKO CORPORATION A	16,94	0,83%	█	17.07.24	11.392
FI0009007900		0,14		18:00:01	190.921,64
KESKO OYJ CLASS B	16,405	0,37%	█	17.07.24	567.596
FI0009000202		0,06		18:00:01	9.250.604,36
KESLA OYJ A	3,86	0,00%		17.07.24	240
FI0009900237		0,00		18:00:01	926,90
KH GROUP OYJ	0,634	-0,63%		17.07.24	26.298
FI0009008924		-0,00		18:00:01	16.677,52
KOJAMO OYJ	9,54	1,22%	█	17.07.24	208.872
FI4000312251		0,12		18:00:01	1.986.545,90
KONE OYJ	47,21	1,27%	█	17.07.24	385.152
FI0009013403		0,59		18:00:01	18.137.328,62
KONECRANES ABP	54,60	-1,97%		17.07.24	96.347
FI0009005870		-1,10		18:00:01	5.280.035,80
KOSKISEN OYJ REGISTERED S...	7,30	-1,08%		17.07.24	1.791
FI4000533005		-0,08		18:00:01	12.770,88
LAMOR CORPORATION OYJ REG...	2,07	3,50%	█	17.07.24	1.796
FI4000512488		0,07		18:00:01	3.768,36
LASSILA & TIKANOJA PLC	8,83	0,91%	█	17.07.24	13.736
FI0009010854		0,08		18:00:01	121.342,48
LEHTO GROUP OYJ	0,0318	2,58%	█	05.02.24	247.069
FI4000081138		0,00		17:05:03	7.773,07
LINDEX GROUP OYJ	3,025	-4,87%		17.07.24	230.084
FI0009000251		-0,16		18:00:01	702.768,27
MANDATUM OYJ	4,101	0,42%	█	17.07.24	703.993
FI4000552526		0,02		18:00:01	2.871.709,09
MARIMEKKO OYJ	13,84	-1,56%		17.07.24	8.272
FI0009007660		-0,22		18:00:01	114.953,34
MARTELA OYJ SER. A	1,13	-1,31%		17.07.24	40
FI0009900385		-0,02		18:00:01	45,40
METSAE BOARD OYJ CLASS A	8,16	-0,97%		17.07.24	721
FI0009000640		-0,08		18:00:01	5.884,32
METSAE BOARD OYJ CLASS B	7,155	0,42%	█	17.07.24	100.927
FI0009000665		0,03		18:00:01	718.464,05
METSO CORP.	9,94	-0,65%		17.07.24	627.825
FI0009014575		-0,07		18:00:01	6.231.528,19
MUSTI GROUP OYJ	26,75	-0,19%		17.07.24	977
FI4000410758		-0,05		18:00:01	26.065,60
NESTE CORPORATION	17,35	2,30%	█	17.07.24	1.498.535
FI0009013296		0,39		18:00:01	25.849.928,14
NOHO PARTNERS OYJ	7,94	-0,75%		17.07.24	4.384
FI4000064332		-0,06		18:00:01	34.903,56
NOKIA CORPORATION	3,578	1,62%	█	17.07.24	14.659.174
FI0009000681		0,06		18:00:01	52.214.031,25
NOKIAN TYRES OYJ	7,89	-0,83%		17.07.24	354.993
FI0009005318		-0,07		18:00:01	2.800.831,23
NORDEA BANK ABP	10,52	0,05%	█	17.07.24	4.726.186
FI4000297767		0,01		18:00:01	49.710.102,09
NURMINEN LOGISTICS PLC	0,936	0,65%	█	17.07.24	39.445
FI0009900187		0,01		18:00:01	36.513,98
OLVI PLC A	31,60	0,48%	█	17.07.24	2.845
FI0009900401		0,15		18:00:01	89.163,05
OMA SAAESTOEPANKKI OYJ R...	13,98	2,19%	█	17.07.24	13.276
FI4000306733		0,30		18:00:01	185.521,20

OPTOMED OY REGISTERED SHA... FI4000410881	5,94	1,71% 0,10		17.07.24 18:00:01	25.086 146.919,87
ORIOLA OYJ 'A' FI0009014344	1,01	-0,98% -0,01		17.07.24 18:00:01	1.768 1.781,89
ORIOLA OYJ CLASS 'B' FI0009014351	0,938	0,43% 0,00		17.07.24 18:00:01	39.610 37.231,22
ORION CORPORATION A FI0009014369	40,65	-0,25% -0,10		17.07.24 18:00:01	3.350 136.573,90
ORION CORPORATION B FI0009014377	40,76	-0,34% -0,14		17.07.24 18:00:01	168.926 6.898.934,75
ORTHEX OYJ FI4000480504	6,90	-0,86% -0,06		17.07.24 18:00:01	1.849 12.597,60
OUTOKUMPU OYJ FI0009002422	3,367	0,90% 0,03		17.07.24 18:00:01	802.807 2.708.543,87
OVARO KIINTEISTOSIJOITUS ... FI4000349113	3,91	-3,93% -0,16		17.07.24 18:00:01	864 3.492,09
PANOSTAJA OYJ FI0009800379	0,388	-1,02% -0,00		17.07.24 18:00:01	5.697 2.128,86
PIHLAJALINNA OYJ FI4000092556	9,40	6,09% 0,54		17.07.24 18:00:01	15.117 141.993,08
PONSSE OYJ FI0009005078	26,50	0,00% 0,00		17.07.24 18:00:01	1.016 26.971,60
PUNAMUSTA MEDIA OYJ FI0009900468	1,99	-0,50% -0,01		17.07.24 18:00:01	80 159,20
PURMO GROUP OYJ CLASS 'C' FI4000507488	12,15	-1,22% -0,15		17.07.24 18:00:01	23.349 282.661,65
PUUILO OYJ REGISTERED SHA... FI4000507124	10,28	0,29% 0,03		17.07.24 18:00:01	99.166 1.017.834,84
QPR SOFTWARE OYJ FI0009008668	0,584	-0,68% -0,00		17.07.24 18:00:01	51.154 29.149,67
QT GROUP OYJ FI4000198031	78,10	1,17% 0,90		17.07.24 18:00:01	21.321 1.653.843,65
RAISIO OYJ CLASS V FI0009002943	1,97	-0,10% -0,00		17.07.24 18:00:01	90.424 177.435,67
RAPALA VMC CORPORATION FI0009007355	2,66	0,38% 0,01		17.07.24 18:00:01	2.481 6.554,64
RAUTE CORPORATION A FI0009004741	13,40	0,75% 0,10		17.07.24 18:00:01	974 12.931,60
REKA INDUSTRIAL OYJ CLASS... FI0009800296	4,94	-0,80% -0,04		17.07.24 18:00:01	2.763 13.720,37
RELAIS GROUP OYJ REGISTER... FI4000391487	13,25	-2,21% -0,30		17.07.24 18:00:01	2.277 30.208,90
REMEDY ENTERTAINMENT OYJ ... FI4000251897	17,72	-1,01% -0,18		17.07.24 18:00:01	1.761 31.134,66