

OMX HELSINKI CAP_PI

ISIN: **FI0008900014** WKN: -

Übersicht

08.05.2024 17:32:07

Kurs

7.443,8892

EUR

Differenz ▲ 0,06% (4,52)

Stammdaten

ISIN FI0008900014

Symbol -

Land Finnland

Anzahl der enthaltenen Werte im Index 138

Index-Typ -

Wertpapierkategorie Index

Top 5

Name	Kurs	+ - (%)	Trend
INCAP OYJ	10,92	+14,41	▲
DIGIA PLC	5,62	+8,08	▲
RELAIS GRO...	12,50	+7,30	▲
COMPONENTA...	2,47	+6,93	▲
OPTOMED OY...	5,36	+6,56	▲

Intraday 1W 1M 6M 1J 3J

Flop 5

Name	Kurs	+ - (%)	Trend
KH GROUP O...	0,564	-7,54	▼
KOJAMO OYJ	10,30	-6,19	▼
MANDATUM O...	4,362	-5,38	▼
TULIKIVI O...	0,427	-4,90	▼
RAISIO OYJ...	1,904	-4,51	▼

Intraday 1W 1M 6M 1J 3J



5J

Die Wertentwicklung der Vergangenheit lässt keine verlässlichen Rückschlüsse auf die zukünftige Entwicklung eines Finanzinstruments zu.

Quelle: FactSet

Aktuellstes Research

Märkte		
Datum	Überschrift	Download
08.05.2024	Credit Markets Weekly	
08.05.2024	Credit Markets Weekly (DE)	
08.05.2024	Marktkommentar	
06.05.2024	Anzeichen für eine wirtschaftliche Wende?	
03.05.2024	Week Ahead	

**Nähere Infos zu den Ländern &
Regionen**

➤ Märkte nach Region

Details

08.05.2024 17:32:07

Kurs

7.443,8892

EUR

Differenz ▲ 0,06% (4,52)

Stammdaten

ISIN	FI0008900014
Symbol	-
Land	Finnland
Wertpapierkategorie	Index
Anzahl der enthaltenen Werte im Index	138

Marktdaten

Eröffnung	7.447,5013 EUR
Hoch	7.485,9452 EUR
Tief	7.417,9495 EUR
Schluss Vortag	7.439,3651 EUR
Volumen (Mio.)	-
Volumen (Stück)	-

Performance und Risiko

	6M	1J	3J
Perf (%)	+9,20%	-3,95%	-14,34%
Perf (abs.)	+626,57	-306,20	-1.245,65
Beta	-	-	-
Volatilität	11,52	12,43	16,63

5J



Die Wertentwicklung der Vergangenheit lässt keine verlässlichen Rückschlüsse auf die zukünftige Entwicklung eines Finanzinstruments zu.

Quelle: FactSet

Kursdaten

Ø Kurs 5 Tage Ø Volumen 5 Tage (Stk.)	7.375,5546 EUR (0)
Ø Kurs 30 Tage Ø Volumen 30 Tage (Stk.)	7.265,9696 EUR (0)
Ø Kurs 100 Tage Ø Volumen 100 Tage (Stk.)	7.252,2666 EUR (0)
Ø Kurs 250 Tage Ø Volumen 250 Tage	7.153,9861 EUR (0)
Hoch seit 1.1. Datum	7.455,2408 EUR (09.01.2024)
Tief seit 1.1. Datum	7.063,1541 EUR (13.02.2024)
52 Wochen Hoch Datum	7.780,7866 EUR (08.05.2023)
52 Wochen Tief Datum	6.410,5541 EUR (23.10.2023)

Enthaltene Werte













Seite 1 von 2

<< < > >>

Name  ISIN	Kurs	Diff %  Diff /-	Performance 	Datum Zeit	Gehandelte Stück  Umsatz Geld 
AFARAK GROUP SE FI0009800098	0,3555	-0,42% -0,00		08.05.24 17:29:49	56.681 19.682,75
AKTIA BANK PLC FI4000058870	9,58	-1,74% -0,17		08.05.24 17:29:51	49.340 474.990,10
ALANDSBANKEN ABP A FI0009000103	33,70	-2,60% -0,90		08.05.24 16:47:46	68 2.300,20
ALISA BANK PLC FI4000170915	0,1965	0,26% 0,00		08.05.24 17:29:44	19.399 3.922,07
ALMA MEDIA CORPORATION FI0009013114	10,00	0,40% 0,04		08.05.24 17:29:46	4.625 46.395,49
ANORA GROUP OYJ FI4000292438	4,605	-2,33% -0,11		08.05.24 17:29:49	87.395 405.336,23
APETIT OYJ FI0009003503	13,90	-1,07% -0,15		08.05.24 17:18:24	1.916 26.737,00
ASPO PLC FI0009008072	5,86	-0,68% -0,04		08.05.24 17:29:48	8.690 51.775,56
ASPOCOMP GROUP PLC FI0009008080	3,15	-0,32% -0,01		08.05.24 17:13:34	1.571 5.020,69
ATRIA PLC A FI0009006548	9,60	0,84% 0,08		08.05.24 16:38:50	4.325 40.715,48
BANK OF ÅLAND PLC B FI0009001127	33,60	0,30% 0,10		08.05.24 17:29:58	1.343 45.068,90
BIOHIT OYJ B FI0009005482	2,01	0,50% 0,01		08.05.24 16:58:21	5.604 11.245,15
BITTIUM CORPORATION FI0009007264	6,38	2,24% 0,14		08.05.24 17:29:44	32.368 204.071,42
BOREO OYJ FI0009900724	21,30	2,90% 0,60		08.05.24 16:55:09	17 354,60
CAPMAN OYJ CLASS B FI0009009377	1,948	-2,84% -0,06		08.05.24 17:29:37	336.501 667.837,00
CARGOTEC OYJ CLASS B FI0009013429	76,60	1,59% 1,20		08.05.24 17:29:35	85.418 6.171.873,97
CITYCON OYJ FI4000369947	4,012	-1,28% -0,05		08.05.24 17:29:37	239.384 963.058,06
COMPONENTA CORP. FI4000476783	2,47	6,93% 0,16		08.05.24 16:27:43	8.375 20.257,78
CONSTI PLC FI4000178256	9,44	0,00% 0,00		08.05.24 17:29:50	1.431 13.451,06
DIGIA PLC FI0009007983	5,62	8,08% 0,42		08.05.24 17:29:49	29.121 161.779,40
DIGITALIST GROUP PLC FI0009008007	0,0072	-2,70% -0,00		08.05.24 17:05:55	83.468 602,17
DOVRE GROUP PLC FI0009008098	0,325	-2,69% -0,01		08.05.24 17:11:25	48.025 15.802,71
EEZY OYJ REGISTERED SHARE... FI4000322326	1,33	2,31% 0,03		08.05.24 17:06:02	20.369 26.392,51

ELECSTER OYJ A FI0009900658	4,96	3,77% 0,18		08.05.24 17:08:20	1.122 5.555,10
ELISA OYJ CLASS A FI0009007884	41,96	0,29% 0,12		08.05.24 17:29:47	178.925 7.509.451,28
ENDOMINES FINLAND OYJ REG... FI4000508023	6,54	0,62% 0,04		08.05.24 17:29:59	5.195 33.925,40
ENENTO GROUP OYJ FI4000123195	17,18	1,06% 0,18		08.05.24 17:29:50	38.188 651.633,10
ENERSENSE INTERNATIONAL O... FI4000301585	2,95	3,87% 0,11		08.05.24 17:29:59	4.128 12.114,10
EQ OYJ FI0009009617	14,25	2,15% 0,30		08.05.24 17:29:56	8.298 118.054,50
ETTEPLAN OYJ FI0009008650	13,60	4,62% 0,60		08.05.24 17:29:37	5.810 76.986,70
EVLI OYJ FI4000513437	19,10	0,53% 0,10		08.05.24 17:29:53	25.144 480.731,90
EXEL COMPOSITES PLC FI0009007306	1,63	-2,40% -0,04		08.05.24 17:29:59	6.446 10.594,14
F-SECURE OYJ FI4000519236	1,972	-2,38% -0,05		08.05.24 17:29:42	75.459 150.104,01
FINNAIR OYJ FI4000567029	2,90	-0,74% -0,02		08.05.24 17:29:58	375.502 1.090.913,74
FISKARS OYJ CLASS A FI0009000400	17,24	0,00% 0,00		08.05.24 17:29:49	5.987 103.118,36
FORTUM CORPORATION FI0009007132	13,11	-1,28% -0,17		08.05.24 17:29:51	1.845.760 24.190.777,08
GLASTON CORPORATION FI4000369657	0,862	0,00% 0,00		08.05.24 17:29:43	32.742 28.330,79
GOFORE OYJ REGISTERED SHA... FI4000283130	25,30	0,80% 0,20		08.05.24 17:29:41	7.570 189.863,80
HARVIA OYJ FI4000306873	40,80	3,16% 1,25		08.05.24 17:29:42	21.833 878.260,25
HKSCAN OYJ A FI0009006308	0,728	-0,82% -0,01		08.05.24 17:29:42	38.590 28.284,65
HONKARAKENNE OYJ B FI0009900104	3,10	1,64% 0,05		08.05.24 17:17:39	261 797,24
HUHTAMAEMI OYJ FI0009000459	36,78	-0,59% -0,22		08.05.24 17:29:36	152.230 5.610.895,24
ILKKA OYJ SER. 2 FI0009800205	3,10	-0,32% -0,01		08.05.24 16:18:48	4.183 12.984,43
INCAP OYJ FI0009006407	10,92	14,41% 1,38		08.05.24 17:29:49	189.335 2.052.659,54
INNOFACTOR OYJ FI0009007637	1,285	0,39% 0,01		08.05.24 17:01:24	4.699 5.996,45
INVESTORS HOUSE OYJ FI0009900559	5,30	2,32% 0,12		08.05.24 16:35:38	5.717 30.049,62
KAMUX OYJ FI4000206750	5,50	0,36% 0,02		08.05.24 17:29:49	17.324 95.057,36
KEMIRA OYJ FI0009004824	22,00	1,29% 0,28		08.05.24 17:29:55	187.378 4.106.213,60
KESKISUOMALAINEN OYJ SER.... FI0009007546	8,70	0,00% 0,00		08.05.24 17:23:34	3.176 27.655,20
KESKO CORPORATION A FI0009007900	16,62	-0,72% -0,12		08.05.24 17:29:40	18.601 309.550,34
KESKO OYJ CLASS B	16,165	0,53%		08.05.24	559.481

FI0009000202		0,09		17:29:54	9.057.643,79
KESLA OYJ A FI0009900237	4,04	3,59% 0,14		08.05.24 17:29:48	218 874,86
KH GROUP OYJ FI0009008924	0,564	-7,54% -0,05		08.05.24 17:29:33	727.359 404.974,29
KOJAMO OYJ FI4000312251	10,30	-6,19% -0,68		08.05.24 17:29:39	865.399 9.072.278,36
KONE OYJ FI0009013403	48,00	-0,19% -0,09		08.05.24 17:29:42	423.288 20.121.844,67
KONECRANES ABP FI0009005870	52,70	0,67% 0,35		08.05.24 17:29:44	132.423 6.969.877,54
KOSKISEN OYJ REGISTERED S... FI4000533005	7,48	0,81% 0,06		08.05.24 17:29:55	8.146 60.389,02
LAMOR CORPORATION OYJ REG... FI4000512488	2,06	0,00% 0,00		08.05.24 17:17:00	5.265 10.895,93
LASSILA & TIKANOJA PLC FI0009010854	8,61	-0,69% -0,06		08.05.24 17:29:41	20.721 174.561,77
LEHTO GROUP OYJ FI4000081138	0,0318	2,58% 0,00		05.02.24 17:05:03	247.069 7.773,07
LINDEX GROUP OYJ FI0009000251	3,13	-0,16% -0,01		08.05.24 17:29:44	54.410 170.475,40
MANDATUM OYJ FI4000552526	4,362	-5,38% -0,25		08.05.24 17:29:30	7.909.393 34.981.025,17
MARIMEKKO OYJ FI0009007660	12,74	-1,39% -0,18		08.05.24 17:29:48	15.054 189.700,34
MARTELA OYJ SER. A FI0009900385	1,375	-1,79% -0,03		08.05.24 15:49:20	2.620 3.335,78
METSAE BOARD OYJ CLASS A FI0009000640	7,90	1,02% 0,08		08.05.24 15:50:58	3.668 29.032,00
METSAE BOARD OYJ CLASS B FI0009000665	7,07	0,50% 0,04		08.05.24 17:29:30	265.377 1.829.452,53
METSO CORP. FI0009014575	11,17	0,68% 0,08		08.05.24 17:29:51	831.097 9.289.102,20
MUSTI GROUP OYJ FI4000410758	25,15	4,57% 1,10		08.05.24 17:29:57	52.381 1.308.583,75
NESTE CORPORATION FI0009013296	21,82	-1,31% -0,29		08.05.24 17:29:37	1.514.810 33.097.033,98
NOHO PARTNERS OYJ FI4000064332	8,08	-1,94% -0,16		08.05.24 17:29:43	11.124 90.622,98
NOKIA CORPORATION FI0009000681	3,4825	0,59% 0,02		08.05.24 17:29:43	7.672.556 26.733.127,37
NOKIAN TYRES OYJ FI0009005318	8,234	-0,91% -0,08		08.05.24 17:29:32	364.212 2.998.088,40
NORDEA BANK ABP FI4000297767	11,17	-0,71% -0,08		08.05.24 17:29:37	5.874.013 65.479.245,91
NURMINEN LOGISTICS PLC FI0009900187	1,16	-1,28% -0,02		08.05.24 17:29:34	37.744 44.095,60
OLVI PLC A FI0009900401	30,25	0,33% 0,10		08.05.24 17:29:47	2.329 68.232,55
OMA SAEASTOEPANKKI OYJ R... FI4000306733	15,94	-0,75% -0,12		08.05.24 17:29:54	49.404 788.035,64
OPTOMED OY REGISTERED SHA... FI4000410881	5,36	6,56% 0,33		08.05.24 17:29:41	293.497 1.586.313,89
ORIOLA OYJ 'A' FI0009014344	1,05	0,00% 0,00		08.05.24 17:24:22	1.484 1.145,10

ORIOLA OYJ CLASS 'B' FI0009014351	0,939	1,08% 0,01		08.05.24 17:29:37	294.829 275.935,06
ORION CORPORATION A FI0009014369	36,50	0,41% 0,15		08.05.24 17:29:32	4.532 166.215,85
ORION CORPORATION B FI0009014377	36,40	0,80% 0,29		08.05.24 17:29:37	291.016 10.644.139,75
ORTHEX OYJ FI4000480504	6,70	2,76% 0,18		08.05.24 17:29:46	2.608 16.885,52
OUTOKUMPU OYJ FI0009002422	3,683	0,00% 0,00		08.05.24 17:29:53	3.442.994 12.690.423,58
OVARO KIINTEISTOSIJOITUS ... FI4000349113	3,96	0,51% 0,02		08.05.24 16:39:37	1.993 7.828,90
PANOSTAJA OYJ FI0009800379	0,398	0,76% 0,00		08.05.24 16:03:05	2.757 1.059,17
PIHLAJALINNA OYJ FI4000092556	8,98	0,00% 0,00		08.05.24 17:29:31	7.168 64.550,90
PONSSE OYJ FI0009005078	22,10	-0,45% -0,10		08.05.24 17:29:57	2.946 64.865,20
PUNAMUSTA MEDIA OYJ FI0009900468	2,38	0,00% 0,00		07.05.24 09:00:01	2 4,76
PURMO GROUP OYJ CLASS 'C' FI4000507488	9,80	0,00% 0,00		08.05.24 17:29:44	19.182 187.983,90
PUUILO OYJ REGISTERED SHA... FI4000507124	10,48	-0,29% -0,03		08.05.24 17:29:34	91.540 960.551,89
QPR SOFTWARE OYJ FI0009008668	0,592	-2,95% -0,02		08.05.24 17:23:47	6.866 3.239,28
QT GROUP OYJ FI4000198031	76,90	1,32% 1,00		08.05.24 17:29:58	43.698 3.339.142,90
RAISIO OYJ CLASS V FI0009002943	1,904	-4,51% -0,09		08.05.24 17:29:52	416.151 793.453,53
RAPALA VMC CORPORATION FI0009007355	3,06	3,73% 0,11		08.05.24 17:29:51	4.015 11.997,49
RAUTE CORPORATION A FI0009004741	11,20	0,90% 0,10		08.05.24 17:00:24	4.583 48.426,05
REKA INDUSTRIAL OYJ CLASS... FI0009800296	5,38	-3,24% -0,18		08.05.24 17:29:39	12.734 67.652,82
RELAIS GROUP OYJ REGISTER... FI4000391487	12,50	7,30% 0,85		08.05.24 17:29:44	17.057 212.351,00
REMEDY ENTERTAINMENT OYJ ... FI4000251897	18,08	-3,52% -0,66		08.05.24 17:29:38	6.803 124.857,40
REVENIO GROUP OYJ FI0009010912	27,18	1,19% 0,32		08.05.24 17:29:45	13.567 366.580,48
ROBIT OYJ FI4000150016	1,72	-0,58% -0,01		08.05.24 16:13:41	15.902 27.057,90