

## DOLLARAMA INC.

ISIN: CA25675T1075 WKN: -

## Übersicht

05.06.2024 16:14:05

Kurs

85,08 EUR

Differenz  0,07% (0,06)

## Stammdaten

ISIN	CA25675T1075
Symbol	DOL
Börse	Stuttgart
Währung	EUR
Branche	Handel
Wertpapierkategorie	Aktie
Marktkapitalisierung (Mio)	24.148 EUR
Benchmark	S&P/TSX 60 INDEX

## Marktdaten

Geld (Volumen)	- (0)
Brief (Volumen)	- (0)
Eröffnung	84,98 EUR
Hoch	85,08 EUR
Tief	84,86 EUR
Schluss Vortag	85,02 EUR
VWAP	-
Volumen (Stück)	0
Gehandelte Stückzahl	0,00
Trades	9
Letztes Volumen	0

## Futures und Optionen

Zugehörige Futures	-
Zugehörige Optionen	-











5J



Die Wertentwicklung der Vergangenheit lässt keine verlässlichen Rückschlüsse auf die zukünftige Entwicklung eines Finanzinstruments zu.

Quelle: FactSet

## Aktuellstes Research

Branchen			
Datum		Überschrift	Download
31.05.2024		Equity Weekly	
29.05.2024		Global Equity Ratings	
29.05.2024		Aktienempfehlungen Global	
26.04.2024		Global Equity Ratings	
26.04.2024		Aktienempfehlungen Global	

## Details

05.06.2024 16:14:05

## Kurs

85,08 EUR

Differenz ▲ 0,07% (0,06)

## Stammdaten

ISIN	CA25675T1075
Symbol	DOL
Börse	Stuttgart
Währung	EUR
Branche	Handel
Wertpapierkategorie	Aktie
Marktkapitalisierung (Mio)	24.148 EUR
Benchmark	S&P/TSX 60 INDEX

## Marktdaten

Geld (Volumen)	- (0)
Brief (Volumen)	- (0)
Eröffnung	84,98 EUR
Hoch	85,08 EUR
Tief	84,86 EUR
Schluss Vortag	85,02 EUR
VWAP	-
Volumen (Stück)	0
Gehandelte Stückzahl	0,00
Trades	9
Letztes Volumen	0

## Performance und Risiko

	6M	1J	3J
Perf (%)	+25,96%	+46,59%	+131,03%
Perf (abs.)	+17,52	+27,02	+48,22
Beta	0,37	0,46	0,56
Volatilität	25,36	22,70	23,11

5J



Die Wertentwicklung der Vergangenheit lässt keine verlässlichen Rückschlüsse auf die zukünftige Entwicklung eines Finanzinstruments zu.

Quelle: FactSet

## Kursdaten

Ø Kurs 5 Tage   Ø Volumen 5 Tage (Stk.)	84,26 EUR (0)
Ø Kurs 30 Tage   Ø Volumen 30 Tage (Stk.)	81,55 EUR (1)
Ø Kurs 100 Tage   Ø Volumen 100 Tage (Stk.)	73,91 EUR (2)
Ø Kurs 250 Tage   Ø Volumen 250 Tage	67,20 EUR (8)
Hoch seit 1.1.   Datum	86,90 EUR (03.06.2024)
Tief seit 1.1.   Datum	64,00 EUR (05.01.2024)
52 Wochen Hoch   Datum	86,90 EUR (03.06.2024)
52 Wochen Tief   Datum	57,00 EUR (08.06.2023)

## Arbitrage Ansichten

Börse	Datum	Zeit	Kurs	Gehandeltes Volumen	Trades
Tradedate	05.06.2024	22:26	85,82 EUR	0,01	4
Toronto Stock Exchange	05.06.2024	22:00	127,78 CAD	65,88	2.933
Stuttgart	05.06.2024	16:14	85,08 EUR	0,00	9
München	05.06.2024	08:01	85,22 EUR	0,00	1
Hannover	05.06.2024	08:01	84,98 EUR	0,00	1
Frankfurt	05.06.2024	08:26	84,76 EUR	0,00	1
FINRA other OTC	05.06.2024	20:08	93,0709 USD	0,05	9

Issues						
Düsseldorf	05.06.2024	08:11	84,92 EUR	0,00		3
Berlin	05.06.2024	20:22	85,58 EUR	0,00		13

# Firmenprofil

## Firmenlogo



### Kontakt details

DOLLARAMA INC.

--

5805 Royalmount Avenue - H4P 0A1  
Montréal

Telefon+1-888-365-4266

Fax: +

E-mail: -

## Firmenprofil

-

### Vorstandsmitglieder

Neil Rossy	Vorstandsvorsitzender
Geoffrey Robillard	Vorstandsmitglied
J.P. Towner	Vorstandsmitglied
Johanne Choinière	Vorstandsmitglied
Laurence L'Abbé	Vorstandsmitglied
Nicolas Hien	Vorstandsmitglied

### Aufsichtsrat

Stephen Gunn	Aufsichtsratsvorsitzender
Elisa Garcia	Aufsichtsratsmitglied
Gregory David	Aufsichtsratsmitglied
Huw Thomas	Aufsichtsratsmitglied
Joshua Bekenstein	Aufsichtsratsmitglied
Kristin Mugford	Aufsichtsratsmitglied
Nicholas Nomicos	Aufsichtsratsmitglied
Samira Sakhia	Aufsichtsratsmitglied
Thecla Sweeney	Aufsichtsratsmitglied