

ITOCHU CORP.

ISIN: **JP3143600009** WKN: **8001**

Übersicht

30.04.2024 08:09:34

Kurs

42,27 EUR

Differenz  0,64% (0,27)

Stammdaten

ISIN	JP3143600009
Symbol	8001
Börse	Stuttgart
Währung	EUR
Branche	Konsumgüter
Wertpapierkategorie	Aktie
Marktkapitalisierung (Mio)	67.178 EUR
Benchmark	NIKKEI 225

Marktdaten

Geld (Volumen)	- (0)
Brief (Volumen)	- (0)
Eröffnung	42,27 EUR
Hoch	42,27 EUR
Tief	42,27 EUR
Schluss Vortag	42,00 EUR
VWAP	-
Volumen (Stück)	0
Gehandelte Stückzahl	0,00
Trades	3
Letztes Volumen	0

Futures und Optionen





Zugehörige Futures	-
Zugehörige Optionen	-

5J



Die Wertentwicklung der Vergangenheit lässt keine verlässlichen Rückschlüsse auf die zukünftige Entwicklung eines Finanzinstruments zu.
Quelle: FactSet

Aktuellstes Research

Branchen		Märkte	
Datum		Überschrift	Download
29.04.2024		Aktienempfehlungen Österreich	
26.04.2024		Equity Weekly	
26.04.2024		Global Equity Ratings	
26.04.2024		Aktienempfehlungen Global	
19.04.2024		Equity Weekly	

Details

30.04.2024 08:09:34

Kurs

42,27 EUR

Differenz ▲ 0,64% (0,27)

Stammdaten

ISIN	JP3143600009
Symbol	8001
Börse	Stuttgart
Währung	EUR
Branche	Konsumgüter
Wertpapierkategorie	Aktie
Marktkapitalisierung (Mio)	67.178 EUR
Benchmark	NIKKEI 225

Marktdaten

Geld (Volumen)	- (0)
Brief (Volumen)	- (0)
Eröffnung	42,27 EUR
Hoch	42,27 EUR
Tief	42,27 EUR
Schluss Vortag	42,00 EUR
VWAP	-
Volumen (Stück)	0
Gehandelte Stückzahl	0,00
Trades	3
Letztes Volumen	0

Performance und Risiko

	6M	1J	3J
Perf (%)	+25,43%	+43,29%	+65,12%
Perf (abs.)	+8,57	+12,77	+16,67
Beta	0,77	0,94	0,88
Volatilität	29,12	31,83	34,75

5J



Die Wertentwicklung der Vergangenheit lässt keine verlässlichen Rückschlüsse auf die zukünftige Entwicklung eines Finanzinstruments zu.

Quelle: FactSet

Kursdaten

Ø Kurs 5 Tage Ø Volumen 5 Tage (Stk.)	41,46 EUR (148)
Ø Kurs 30 Tage Ø Volumen 30 Tage (Stk.)	40,50 EUR (107)
Ø Kurs 100 Tage Ø Volumen 100 Tage (Stk.)	39,87 EUR (156)
Ø Kurs 250 Tage Ø Volumen 250 Tage	37,03 EUR (275)
Hoch seit 1.1. Datum	42,40 EUR (10.04.2024)
Tief seit 1.1. Datum	36,22 EUR (04.01.2024)
52 Wochen Hoch Datum	42,40 EUR (10.04.2024)
52 Wochen Tief Datum	29,86 EUR (03.05.2023)

Alle Börsen für ITOCHU CORP.

Börse	Datum	Zeit	Kurs	Gehandeltes Volumen	Trades
Wiener Börse	30.04.2024	17:32	42,33 EUR	0,00	2
Tradegate	30.04.2024	22:26	42,10 EUR	0,16	30
Tokyo Stock Exchange	01.05.2024	08:00	7.131,00 JPY	231,52	9.318
Stuttgart	30.04.2024	08:09	42,27 EUR	0,00	3
München	30.04.2024	08:35	42,32 EUR	0,00	2
Frankfurt	30.04.2024	19:35	42,70 EUR	0,01	6
FINRA other OTC Issues	01.05.2024	20:58	45,64 USD	0,03	13

Düsseldorf	30.04.2024	19:31	41,87 EUR	0,00	7
Berlin	30.04.2024	08:04	42,27 EUR	0,00	2

Firmenprofil

Firmenlogo



Kontakt details

ITOCHU CORP.

--

4-1-3, Kyutaro-machi, Chuo-ku - 541-8577
Osaka

Telefon 06-6241-2121

Fax: 03-3497-7915

E-mail: -

Firmenprofil

-

Vorstandsmitglieder

Masahiro Okafuji	Vorstandsvorsitzender
CEO for Asia & Oceania Bloc	Vorstandsmitglied
Fumihiko Kobayashi	Vorstandsmitglied
Tomofumi Yoshida	Vorstandsmitglied
Tsuyoshi Hachimura	Vorstandsmitglied
Yoshihisa Suzuki	Vorstandsmitglied

Aufsichtsrat

Masatoshi Kawana	Aufsichtsratsmitglied
Akiko Ito	Aufsichtsratsmitglied
Fumihiko Kobayashi	Aufsichtsratsmitglied
Hiroyuki Naka	Aufsichtsratsmitglied
Hiroyuki Tsubai	Aufsichtsratsmitglied
Keita Ishii	Aufsichtsratsmitglied
Kunio Ishizuka	Aufsichtsratsmitglied
Makiko Nakamori	Aufsichtsratsmitglied
Tsuyoshi Hachimura	Aufsichtsratsmitglied
Yoshihisa Suzuki	Aufsichtsratsmitglied