

## AMDOCS LTD.

ISIN: GB0022569080

WKN: G02602103

## Übersicht

17.09.2024 21:24:14

## Kurs

77,66 EUR

Differenz  -0,10% (-0,08)

## Stammdaten

ISIN	GB0022569080
Symbol	DOX
Börse	Stuttgart
Währung	EUR
Branche	Software
Wertpapierkategorie	Aktie
Marktkapitalisierung (Mio)	8.921 EUR
Benchmark	S&P 500

## Marktdaten

Geld (Volumen)	- (0)
Brief (Volumen)	- (0)
Eröffnung	77,42 EUR
Hoch	77,80 EUR
Tief	77,42 EUR
Schluss Vortag	77,74 EUR
VWAP	-
Volumen (Stück)	0
Gehandelte Stückzahl	0,00
Trades	6
Letztes Volumen	0

## Futures und Optionen

Zugehörige Futures	-
Zugehörige Optionen	-







5J



Die Wertentwicklung der Vergangenheit lässt keine verlässlichen Rückschlüsse auf die zukünftige Entwicklung eines Finanzinstruments zu.

Quelle: FactSet

## Aktuellstes Research

Branchen		Märkte	
Datum		Überschrift	Download
11.09.2024		Global Equity Ratings	
11.09.2024		Aktienempfehlungen Global	
09.09.2024		Aktienempfehlungen Österreich	
06.09.2024		Equity Weekly	
05.09.2024		Global Equity Ratings	

## Details

17.09.2024 21:24:14

## Kurs

77,66 EUR

Differenz  -0,10% (-0,08)

## Stammdaten

ISIN	GB0022569080
Symbol	DOX
Börse	Stuttgart
Währung	EUR
Branche	Software
Wertpapierkategorie	Aktie
Marktkapitalisierung (Mio)	8.921 EUR
Benchmark	S&P 500

## Marktdaten

Geld (Volumen)	- (0)
Brief (Volumen)	- (0)
Eröffnung	77,42 EUR
Hoch	77,80 EUR
Tief	77,42 EUR
Schluss Vortag	77,74 EUR
VWAP	-
Volumen (Stück)	0
Gehandelte Stückzahl	0,00
Trades	6
Letztes Volumen	0

## Performance und Risiko

	6M	1J	3J
Perf (%)	-8,67%	-4,99%	+18,04%
Perf (abs.)	-7,38	-4,08	+11,88
Beta	-	-	-
Volatilität	20,32	19,94	20,65

5J



Die Wertentwicklung der Vergangenheit lässt keine verlässlichen Rückschlüsse auf die zukünftige Entwicklung eines Finanzinstruments zu.

Quelle: FactSet

## Kursdaten

Ø Kurs 5 Tage   Ø Volumen 5 Tage (Stk.)	77,38 EUR (0)
Ø Kurs 30 Tage   Ø Volumen 30 Tage (Stk.)	76,42 EUR (1)
Ø Kurs 100 Tage   Ø Volumen 100 Tage (Stk.)	75,06 EUR (8)
Ø Kurs 250 Tage   Ø Volumen 250 Tage	78,19 EUR (6)
Hoch seit 1.1.   Datum	87,00 EUR (23.01.2024)
Tief seit 1.1.   Datum	69,52 EUR (17.06.2024)
52 Wochen Hoch   Datum	87,00 EUR (23.01.2024)
52 Wochen Tief   Datum	69,52 EUR (17.06.2024)

## Alle Börsen für AMDOCS LTD.

Börse 	Datum	Zeit	Kurs	Gehandeltes Volumen	Trades
Tradegate	17.09.2024	14:33	79,00 EUR	0,00	3
Stuttgart	17.09.2024	21:24	77,66 EUR	0,00	6
Nasdaq	17.09.2024	22:00	86,41 USD	46,79	12.654
München	17.09.2024	08:10	76,54 EUR	0,00	1
Frankfurt	17.09.2024	08:20	76,54 EUR	0,00	1
Düsseldorf	17.09.2024	19:32	77,34 EUR	0,00	5
Berlin	17.09.2024	21:33	78,04 EUR	0,00	18

## Firmenprofil

### Firmenlogo



### Firmenprofil

-

### Kontaktdetails

AMDOCS

--

Timberlake Manor Pkwy 1390 63017  
Chesterfield, Missouri

Telefon+1 (314) 212-7000

Fax: +1 (314) 212-7500

E-mail: [info@amdocs.com](mailto:info@amdocs.com)