

## IVANHOE MINES LTD.

ISIN: CA46579R1047 WKN: -

## Übersicht

14.08.2024 21:17:36

Kurs

10,115 EUR

Differenz  0,00% (0,00)

## Stammdaten

ISIN	CA46579R1047
Symbol	IVN
Börse	Stuttgart
Währung	EUR
Branche	Energie / Rohstoffe
Wertpapierkategorie	Aktie
Marktkapitalisierung (Mio)	13.750 EUR
Benchmark	ASX ALL ORDINARIES INDEX

## Marktdaten

Geld (Volumen)	- (0)
Brief (Volumen)	- (0)
Eröffnung	10,05 EUR
Hoch	10,115 EUR
Tief	10,05 EUR
Schluss Vortag	10,115 EUR
VWAP	-
Volumen (Stück)	0
Gehandelte Stückzahl	0,00
Trades	9
Letztes Volumen	0

## Futures und Optionen

Zugehörige Futures	-
Zugehörige Optionen	-









5J



Die Wertentwicklung der Vergangenheit lässt keine verlässlichen Rückschlüsse auf die zukünftige Entwicklung eines Finanzinstruments zu.

Quelle: FactSet

## Aktuellstes Research

Branchen		
Datum	Überschrift	Download
13.08.2024	 Aktienempfehlungen Österreich	
12.08.2024	 Global Equity Ratings	
12.08.2024	 Aktienempfehlungen Global	
09.08.2024	 Equity Weekly	
02.08.2024	 Equity Weekly	

## Details

14.08.2024 21:17:36

## Kurs

10,115 EUR

Differenz ➔ 0,00% (0,00)

## Stammdaten

ISIN	CA46579R1047
Symbol	IVN
Börse	Stuttgart
Währung	EUR
Branche	Energie / Rohstoffe
Wertpapierkategorie	Aktie
Marktkapitalisierung (Mio)	13.750 EUR
Benchmark	ASX ALL ORDINARIES INDEX

## Marktdaten

Geld (Volumen)	- (0)
Brief (Volumen)	- (0)
Eröffnung	10,05 EUR
Hoch	10,115 EUR
Tief	10,05 EUR
Schluss Vortag	10,115 EUR
VWAP	-
Volumen (Stück)	0
Gehandelte Stückzahl	0,00
Trades	9
Letztes Volumen	0

## Performance und Risiko

	6M	1J	3J
Perf (%)	+4,60%	+17,59%	+50,07%
Perf (abs.)	+0,45	+1,51	+3,38
Beta	0,13	0,40	0,64
Volatilität	45,25	39,75	46,57

5J



Die Wertentwicklung der Vergangenheit lässt keine verlässlichen Rückschlüsse auf die zukünftige Entwicklung eines Finanzinstruments zu.

Quelle: FactSet

## Kursdaten

Ø Kurs 5 Tage   Ø Volumen 5 Tage (Stk.)	10,182 EUR (360)
Ø Kurs 30 Tage   Ø Volumen 30 Tage (Stk.)	11,710 EUR (382)
Ø Kurs 100 Tage   Ø Volumen 100 Tage (Stk.)	12,271 EUR (594)
Ø Kurs 250 Tage   Ø Volumen 250 Tage	10,050 EUR (450)
Hoch seit 1.1.   Datum	14,610 EUR (20.05.2024)
Tief seit 1.1.   Datum	8,616 EUR (02.01.2024)
52 Wochen Hoch   Datum	14,610 EUR (20.05.2024)
52 Wochen Tief   Datum	6,650 EUR (13.11.2023)

## Arbitrage Ansichten

Börse <span style="color: green;">📍</span>	Datum	Zeit	Kurs	Gehandeltes Volumen	Trades
Tradegate	14.08.2024	22:26	10,20 EUR	0,01	5
Toronto Stock Exchange	14.08.2024	22:15	15,41 CAD	16,83	5.322
Stuttgart	14.08.2024	21:17	10,115 EUR	0,00	9
München	14.08.2024	08:03	10,30 EUR	0,00	1
Hannover	14.08.2024	08:01	10,065 EUR	0,00	3
Frankfurt	14.08.2024	08:00	9,99 EUR	0,00	2
FINRA other OTC	14.08.2024	21:57	11,215 USD	3,57	108

Issues						
Düsseldorf	14.08.2024	19:32	10,02 EUR	0,00		6
Berlin	14.08.2024	08:03	10,065 EUR	0,00		3

## Firmenprofil

### Firmenlogo



### Firmenprofil

-

### Kontakt details

IVANHOE MINES

--

Suite 654-Canada Place, World Trade  
Centre 999 V6C 3E1 Vancouver, BC

Telefon+1 604 688 5755

Fax: +1 604 682 2060

E-mail: [info@ivanhoemines.com](mailto:info@ivanhoemines.com)