

COMPAGNIE FINANCIERE RICHEMONT SA

ISIN: CH0210483332 WKN: 21048333

Übersicht

28.06.2019 08:03:40

5J

Kurs

74,18 EUR

Differenz  -0,48% (-0,36)

Stammdaten

ISIN	CH0210483332
Symbol	CFR
Börse	Frankfurt
Währung	EUR
Branche	Konsumgüter
Wertpapierkategorie	Aktie
Marktkapitalisierung (Mio)	69.996 EUR
Benchmark	SWISS MARKET INDEX

Marktdaten

Geld (Volumen)	-
Brief (Volumen)	-
Eröffnung	74,18 EUR
Hoch	74,18 EUR
Tief	74,18 EUR
Schluss Vortag	74,54 EUR
VWAP	74,54 EUR
Volumen (Stück)	0
Gehandelte Stückzahl	0,00
Trades	1
Letztes Volumen	0

Futures und Optionen








Zugehörige Futures	28
Zugehörige Optionen	-

Chart
nicht verfügbar

Die Wertentwicklung der Vergangenheit lässt keine verlässlichen Rückschlüsse auf die zukünftige Entwicklung eines Finanzinstruments zu.

Quelle: FactSet

Aktuellstes Research

Instrument	Branchen	Märkte	
Datum		Überschrift	Download
27.09.2024		Global Equity Ratings	
27.09.2024		Aktienempfehlungen Global	
11.09.2024		Global Equity Ratings	
11.09.2024		Aktienempfehlungen Global	
05.09.2024		Global Equity Ratings	

Details

28.06.2019 08:03:40

Kurs
74,18 EUR**Differenz**  -0,48% (-0,36)

Stammdaten

ISIN	CH0210483332
Symbol	CFR
Börse	Frankfurt
Währung	EUR
Branche	Konsumgüter
Wertpapierkategorie	Aktie
Marktkapitalisierung (Mio)	69.996 EUR
Benchmark	SWISS MARKET INDEX

Marktdaten

Geld (Volumen)	-
Brief (Volumen)	-
Eröffnung	74,18 EUR
Hoch	74,18 EUR
Tief	74,18 EUR
Schluss Vortag	74,54 EUR
VWAP	74,54 EUR
Volumen (Stück)	0
Gehandelte Stückzahl	0,00
Trades	1
Letztes Volumen	0

Performance und Risiko

	6M	1J	3J
Perf (%)	-	-	-
Perf (abs.)	-	-	-
Beta	1,42	1,40	1,63
Volatilität	-	-	-

5J

Chart
nicht verfügbar

Die Wertentwicklung der Vergangenheit lässt keine verlässlichen Rückschlüsse auf die zukünftige Entwicklung eines Finanzinstruments zu.

Quelle: FactSet

Kursdaten

Ø Kurs 5 Tage Ø Volumen 5 Tage (Stk.)	- EUR (-)
Ø Kurs 30 Tage Ø Volumen 30 Tage (Stk.)	- EUR (-)
Ø Kurs 100 Tage Ø Volumen 100 Tage (Stk.)	- EUR (-)
Ø Kurs 250 Tage Ø Volumen 250 Tage	- EUR (-)
Hoch seit 1.1. Datum	- EUR (-)
Tief seit 1.1. Datum	- EUR (-)
52 Wochen Hoch Datum	- EUR (-)
52 Wochen Tief Datum	- EUR (-)

Arbitrage Ansichten

Börse 	Datum	Zeit	Kurs	Gehandeltes Volumen	Trades
SIX Swiss Exchange	18.10.2024	17:30	127,45 CHF	126,05	4.607
London Stock Exchange European Trade Reporting	18.10.2024	17:20	127,825 CHF	0,00	2
Hannover	28.06.2019	08:00	74,20 EUR	0,00	2
Hamburg	28.06.2019	08:01	74,20 EUR	0,00	2
Frankfurt	28.06.2019	08:03	74,18 EUR	0,00	1
FINRA other OTC Issues	17.10.2024	16:44	146,00 USD	0,32	27
Berlin	28.06.2019	15:59	74,24 EUR	0,00	4

Firmenprofil

Firmenlogo

RICHEMONT

Kontakt details

COMPAGNIE FINANCIÈRE RICHEMONT
SA

--

50, Chemin de la Chênaie - 1293 Bellevue

Telefon+41-22-721-35-00

Fax: +

E-mail: -

Firmenprofil

-

Vorstandsmitglieder

Nicolas Bos	Vorstandsvorsitzender
Boet Brinkgreve	Vorstandsmitglied
Burkhard Grund	Vorstandsmitglied
Bérangère Ruchat	Vorstandsmitglied
Johann Rupert	Vorstandsmitglied
Jérôme Lambert	Vorstandsmitglied
Karlheinz Baumann	Vorstandsmitglied
Patricia Gandji	Vorstandsmitglied
Swen Grundmann	Vorstandsmitglied

Aufsichtsrat

Clayton Mark Brendish	Verwaltungsratmitglied
Keyu Jin	Verwaltungsratmitglied
Vesna Nevistic	Verwaltungsratmitglied
Abraham Schot	Verwaltungsratmitglied
Anton Rupert	Verwaltungsratmitglied
Burkhard Grund	Verwaltungsratmitglied
Fiona Druckenmiller	Verwaltungsratmitglied
Gary Saage	Verwaltungsratmitglied
Jasmine Mary Whitbread	Verwaltungsratmitglied
Jeff Moss	Verwaltungsratmitglied
Jérôme Lambert	Verwaltungsratmitglied
Maria Ramos	Verwaltungsratmitglied
Nikesh Arora	Verwaltungsratmitglied
Patrick Marie Thomas	Verwaltungsratmitglied
Wendy Luhabe	Verwaltungsratmitglied
Johann Peter Rupert	Verwaltungsratsvorsitzender