

DENA CO LTD

ISIN: JP3548610009

WKN: 2432

Übersicht

10.06.2024 08:12:52

Kurs
9,20 EURDifferenz  3,37% (0,30)

Stammdaten

| | |
|----------------------------|--------------|
| ISIN | JP3548610009 |
| Symbol | 2432 |
| Börse | Stuttgart |
| Währung | EUR |
| Branche | - |
| Wertpapierkategorie | Aktie |
| Marktkapitalisierung (Mio) | 1.132 EUR |
| Benchmark | NIKKEI 225 |

Marktdaten

| | |
|----------------------|----------|
| Geld (Volumen) | - (0) |
| Brief (Volumen) | - (0) |
| Eröffnung | 9,20 EUR |
| Hoch | 9,20 EUR |
| Tief | 9,20 EUR |
| Schluss Vortag | 8,90 EUR |
| VWAP | - |
| Volumen (Stück) | 0 |
| Gehandelte Stückzahl | 0,00 |
| Trades | 3 |
| Letztes Volumen | 0 |

Futures und Optionen

| | |
|---------------------|---|
| Zugehörige Futures | - |
| Zugehörige Optionen | - |

5J











Die Wertentwicklung der Vergangenheit lässt keine verlässlichen Rückschlüsse auf die zukünftige Entwicklung eines Finanzinstruments zu.

Quelle: FactSet

Aktuellstes Research

Märkte

| Datum | Überschrift | Download |
|------------|---|---|
| 22.02.2024 |  Aktienempfehlungen Global |  |
| 22.02.2024 |  Global Equity Ratings |  |
| 27.10.2023 |  Global Equity Ratings |  |
| 27.10.2023 |  Aktienempfehlungen Global |  |
| 29.09.2023 |  Global Equity Ratings |  |

Details

10.06.2024 08:12:52

Kurs

9,20 EUR

Differenz ▲ 3,37% (0,30)

Stammdaten

| | |
|----------------------------|--------------|
| ISIN | JP3548610009 |
| Symbol | 2432 |
| Börse | Stuttgart |
| Währung | EUR |
| Branche | - |
| Wertpapierkategorie | Aktie |
| Marktkapitalisierung (Mio) | 1.132 EUR |
| Benchmark | NIKKEI 225 |

Marktdaten

| | |
|----------------------|----------|
| Geld (Volumen) | - (0) |
| Brief (Volumen) | - (0) |
| Eröffnung | 9,20 EUR |
| Hoch | 9,20 EUR |
| Tief | 9,20 EUR |
| Schluss Vortag | 8,90 EUR |
| VWAP | - |
| Volumen (Stück) | 0 |
| Gehandelte Stückzahl | 0,00 |
| Trades | 3 |
| Letztes Volumen | 0 |

Performance und Risiko

| | 6M | 1J | 3J |
|-------------|--------|---------|---------|
| Perf (%) | +0,00% | -24,59% | -44,29% |
| Perf (abs.) | +0,00 | -3,00 | -7,32 |
| Beta | 0,23 | 0,36 | 0,55 |
| Volatilität | 52,24 | 40,20 | 31,76 |

5J



Die Wertentwicklung der Vergangenheit lässt keine verlässlichen Rückschlüsse auf die zukünftige Entwicklung eines Finanzinstruments zu.

Quelle: FactSet

Kursdaten

| | |
|---|------------------------|
| Ø Kurs 5 Tage Ø Volumen 5 Tage (Stk.) | 8,94 EUR (0) |
| Ø Kurs 30 Tage Ø Volumen 30 Tage (Stk.) | 8,91 EUR (0) |
| Ø Kurs 100 Tage Ø Volumen 100 Tage (Stk.) | 8,89 EUR (0) |
| Ø Kurs 250 Tage Ø Volumen 250 Tage | 9,41 EUR (0) |
| Hoch seit 1.1. Datum | 9,85 EUR (04.04.2024) |
| Tief seit 1.1. Datum | 7,40 EUR (27.02.2024) |
| 52 Wochen Hoch Datum | 12,30 EUR (12.06.2023) |
| 52 Wochen Tief Datum | 7,40 EUR (27.02.2024) |

Arbitrage Ansichten

| Börse | Datum | Zeit | Kurs | Gehandeltes Volumen | Trades |
|------------------------|------------|-------|--------------|---------------------|--------|
| Tradegate | 10.06.2024 | 22:02 | 9,35 EUR | 0,00 | 1 |
| Tokyo Stock Exchange | 10.06.2024 | 08:00 | 1.567,00 JPY | 10,39 | 1.712 |
| Stuttgart | 10.06.2024 | 08:12 | 9,20 EUR | 0,00 | 3 |
| München | 10.06.2024 | 08:05 | 9,20 EUR | 0,00 | 2 |
| Frankfurt | 10.06.2024 | 08:15 | 9,00 EUR | 0,00 | 3 |
| FINRA other OTC Issues | 23.05.2024 | 16:44 | 9,42 USD | 0,00 | 1 |
| Düsseldorf | 10.06.2024 | 19:31 | 9,00 EUR | 0,00 | 7 |

Firmenprofil

Firmenlogo



Firmenprofil

-

Kontaktdetails

DENA CO LTD

--

Telefon-

Fax: -

E-mail: -