

BAYTEX ENERGY CORP

ISIN: CA07317Q1054 WKN: 07317Q105

Übersicht

16.07.2024 21:22:05

Kurs
3,42 EURDifferenz  -2,06% (-0,07)

Stammdaten

ISIN	CA07317Q1054
Symbol	BTE
Börse	Stuttgart
Währung	EUR
Branche	Energie / Rohstoffe
Wertpapierkategorie	Aktie
Marktkapitalisierung (Mio)	2.787 EUR
Benchmark	S&P/TSX 60 INDEX

Marktdaten

Geld (Volumen)	- (0)
Brief (Volumen)	- (0)
Eröffnung	3,419 EUR
Hoch	3,453 EUR
Tief	3,38 EUR
Schluss Vortag	3,492 EUR
VWAP	-
Volumen (Stück)	0
Gehandelte Stückzahl	0,00
Trades	12
Letztes Volumen	0

Futures und Optionen

Zugehörige Futures	-
Zugehörige Optionen	-










5J



Die Wertentwicklung der Vergangenheit lässt keine verlässlichen Rückschlüsse auf die zukünftige Entwicklung eines Finanzinstruments zu.

Quelle: FactSet

Aktuellstes Research

Branchen			
Datum		Überschrift	Download
15.07.2024		Aktienempfehlungen Global	
12.07.2024		Equity Weekly	
12.07.2024		Global Equity Ratings	
09.07.2024		Aktienempfehlungen Österreich	
24.06.2024		Aktienempfehlungen Österreich	

Details

16.07.2024 21:22:05

Kurs

3,42 EUR

Differenz ▼ -2,06% (-0,07)

Stammdaten

ISIN	CA07317Q1054
Symbol	BTE
Börse	Stuttgart
Währung	EUR
Branche	Energie / Rohstoffe
Wertpapierkategorie	Aktie
Marktkapitalisierung (Mio)	2.787 EUR
Benchmark	S&P/TSX 60 INDEX

Marktdaten

Geld (Volumen)	- (0)
Brief (Volumen)	- (0)
Eröffnung	3,419 EUR
Hoch	3,453 EUR
Tief	3,38 EUR
Schluss Vortag	3,492 EUR
VWAP	-
Volumen (Stück)	0
Gehandelte Stückzahl	0,00
Trades	12
Letztes Volumen	0

Performance und Risiko

	6M	1J	3J
Perf (%)	+21,88%	+9,97%	+143,42%
Perf (abs.)	+0,61	+0,31	+2,02
Beta	1,70	1,54	2,33
Volatilität	41,46	41,13	56,30

5J



Die Wertentwicklung der Vergangenheit lässt keine verlässlichen Rückschlüsse auf die zukünftige Entwicklung eines Finanzinstruments zu.

Quelle: FactSet

Kursdaten

Ø Kurs 5 Tage Ø Volumen 5 Tage (Stk.)	3,41 EUR (200)
Ø Kurs 30 Tage Ø Volumen 30 Tage (Stk.)	3,19 EUR (33)
Ø Kurs 100 Tage Ø Volumen 100 Tage (Stk.)	3,24 EUR (47)
Ø Kurs 250 Tage Ø Volumen 250 Tage	3,37 EUR (595)
Hoch seit 1.1. Datum	3,70 EUR (05.04.2024)
Tief seit 1.1. Datum	2,68 EUR (22.01.2024)
52 Wochen Hoch Datum	4,36 EUR (20.10.2023)
52 Wochen Tief Datum	2,68 EUR (22.01.2024)

Alle Börsen für BAYTEX ENERGY CORP

Börse	Datum	Zeit	Kurs	Gehandeltes Volumen	Trades
Tradegate	16.07.2024	22:02	3,454 EUR	0,00	1
Toronto Stock Exchange	16.07.2024	22:00	5,15 CAD	25,21	5.358
Stuttgart	16.07.2024	21:22	3,42 EUR	0,00	12
NYSE	16.07.2024	22:00	3,76 USD	30,69	9.580
München	16.07.2024	08:04	3,465 EUR	0,00	2
Frankfurt	16.07.2024	16:55	3,48 EUR	0,00	1
Düsseldorf	16.07.2024	08:11	3,415 EUR	0,00	3
Berlin	16.07.2024	20:22	3,448 EUR	0,00	15

Firmenprofil

Firmenlogo



Kontaktdetails

BAYTEX ENERGY CORP.

--

Telefon-

Fax: -

E-mail: -

Firmenprofil

-

Vorstandsmitglieder

Edward D. LaFehr	Vorstandsvorsitzender
Brian G. Ector	Vorstandsmitglied
Chad L. Kalmakoff	Vorstandsmitglied
Geoffrey J. Darcy	Vorstandsmitglied
Greg A. Sawchenko	Vorstandsmitglied
Kendall D. Arthur	Vorstandsmitglied
Murray J. Desrosiers	Vorstandsmitglied
Richard P. Ramsay	Vorstandsmitglied
Rodney D. Gray	Vorstandsmitglied
Ryan M. Johnson	Vorstandsmitglied
Scott Lovett	Vorstandsmitglied

Aufsichtsrat

Mark Bly	Aufsichtsratsvorsitzender
Angela Lekatsas	Aufsichtsratsmitglied
David Pearce	Aufsichtsratsmitglied
Donald Hrap	Aufsichtsratsmitglied
Jeffrey Wojahn	Aufsichtsratsmitglied
Jennifer Maki	Aufsichtsratsmitglied
Stephen Reynish	Aufsichtsratsmitglied
Tiffany Cepak	Aufsichtsratsmitglied
Trudy Curran	Aufsichtsratsmitglied