

## DESCARTES SYSTEMS GROUP INC.

ISIN: CA2499061083 WKN: 249906108

## Übersicht

14.08.2024 21:17:28

Kurs

87,35 EUR

Differenz  0,34% (0,30)

## Stammdaten

ISIN	CA2499061083
Symbol	DSGX
Börse	Stuttgart
Währung	EUR
Branche	Diverse
Wertpapierkategorie	Aktie
Marktkapitalisierung (Mio)	7.557 EUR
Benchmark	S&P/TSX 60 INDEX

## Marktdaten

Geld (Volumen)	- (0)
Brief (Volumen)	- (0)
Eröffnung	86,70 EUR
Hoch	87,65 EUR
Tief	86,55 EUR
Schluss Vortag	87,05 EUR
VWAP	-
Volumen (Stück)	0
Gehandelte Stückzahl	0,00
Trades	10
Letztes Volumen	0

## Futures und Optionen

Zugehörige Futures	-
Zugehörige Optionen	-








5J



Die Wertentwicklung der Vergangenheit lässt keine verlässlichen Rückschlüsse auf die zukünftige Entwicklung eines Finanzinstruments zu.

Quelle: FactSet

## Aktuellstes Research

Branchen		
Datum	Überschrift	Download
13.08.2024	 Aktienempfehlungen Österreich	
12.08.2024	 Global Equity Ratings	
12.08.2024	 Aktienempfehlungen Global	
09.08.2024	 Equity Weekly	
02.08.2024	 Equity Weekly	

## Details

14.08.2024 21:17:28

## Kurs

87,35 EUR

Differenz ▲ 0,34% (0,30)

## Stammdaten

ISIN	CA2499061083
Symbol	DSGX
Börse	Stuttgart
Währung	EUR
Branche	Diverse
Wertpapierkategorie	Aktie
Marktkapitalisierung (Mio)	7.557 EUR
Benchmark	S&P/TSX 60 INDEX

## Marktdaten

Geld (Volumen)	- (0)
Brief (Volumen)	- (0)
Eröffnung	86,70 EUR
Hoch	87,65 EUR
Tief	86,55 EUR
Schluss Vortag	87,05 EUR
VWAP	-
Volumen (Stück)	0
Gehandelte Stückzahl	0,00
Trades	10
Letztes Volumen	0

## Performance und Risiko

	6M	1J	3J
Perf (%)	+8,17%	+30,76%	+42,03%
Perf (abs.)	+6,60	+20,55	+25,85
Beta	0,89	0,75	1,06
Volatilität	27,26	31,99	31,04

5J



Die Wertentwicklung der Vergangenheit lässt keine verlässlichen Rückschlüsse auf die zukünftige Entwicklung eines Finanzinstruments zu.

Quelle: FactSet

## Kursdaten

Ø Kurs 5 Tage   Ø Volumen 5 Tage (Stk.)	87,25 EUR (10)
Ø Kurs 30 Tage   Ø Volumen 30 Tage (Stk.)	90,48 EUR (15)
Ø Kurs 100 Tage   Ø Volumen 100 Tage (Stk.)	88,02 EUR (47)
Ø Kurs 250 Tage   Ø Volumen 250 Tage	79,91 EUR (21)
Hoch seit 1.1.   Datum	96,15 EUR (16.07.2024)
Tief seit 1.1.   Datum	68,10 EUR (02.01.2024)
52 Wochen Hoch   Datum	96,15 EUR (16.07.2024)
52 Wochen Tief   Datum	58,25 EUR (18.08.2023)

## Arbitrage Ansichten

Börse	Datum	Zeit	Kurs	Gehandeltes Volumen	Trades
Tradegate	14.08.2024	22:02	88,60 EUR	0,00	1
Toronto Stock Exchange	14.08.2024	22:15	133,86 CAD	21,70	942
Stuttgart	14.08.2024	21:17	87,35 EUR	0,00	10
Nasdaq	14.08.2024	22:00	97,45 USD	9,30	2.765
München	14.08.2024	08:03	87,75 EUR	0,00	1
Frankfurt	14.08.2024	08:43	86,85 EUR	0,00	2
Düsseldorf	14.08.2024	08:11	86,70 EUR	0,00	2



# Firmenprofil

## Firmenlogo



### Kontaktdetails

THE DESCARTES SYSTEMS GROUP INC.

--

Randall Drive 120 N2V 1C6 Waterloo, ON

Telefon+1 519 746 8110

Fax: +1 519 747 0082

E-mail: [info@descartes.com](mailto:info@descartes.com)

## Firmenprofil

-

### Vorstandsmitglieder

Edward J. Ryan	Vorstandsvorsitzender
Allan Brett	Vorstandsmitglied
Andrew Roszko	Vorstandsmitglied
Bob Parker	Vorstandsmitglied
Chris Jones	Vorstandsmitglied
Ed Gardner	Vorstandsmitglied
J. Scott Pagan	Vorstandsmitglied
Ken Wood	Vorstandsmitglied
Michael Verhoeve	Vorstandsmitglied
Raimond Diederik	Vorstandsmitglied

### Aufsichtsrat

Eric Demirian	Aufsichtsratsvorsitzender
Chris Muntwyler	Aufsichtsratsmitglied
Deborah Close	Aufsichtsratsmitglied
Deepak Chopra	Aufsichtsratsmitglied
Dennis Maple	Aufsichtsratsmitglied
Jane O'Hagan	Aufsichtsratsmitglied
John Walker	Aufsichtsratsmitglied
Kelley Irwin	Aufsichtsratsmitglied
Sandra Hanington	Aufsichtsratsmitglied