

## SPROTT INC.

ISIN: CA8520662088

WKN: 852066208

## Übersicht

30.05.2024 19:03:51

Kurs

40,80 EUR

Differenz  -1,92% (-0,80)

## Stammdaten

ISIN	CA8520662088
Symbol	SII
Börse	Stuttgart
Währung	EUR
Branche	Finanzsektor
Wertpapierkategorie	Aktie
Marktkapitalisierung (Mio)	1.073 EUR
Benchmark	S&P/TSX 60 INDEX

## Marktdaten

Geld (Volumen)	41,00 EUR (300)
Brief (Volumen)	41,60 EUR (300)
Eröffnung	41,20 EUR
Hoch	41,20 EUR
Tief	40,80 EUR
Schluss Vortag	41,60 EUR
VWAP	-
Volumen (Stück)	0
Gehandelte Stückzahl	0,00
Trades	8
Letztes Volumen	0

## Futures und Optionen

Zugehörige Futures	-
Zugehörige Optionen	-







5J



Die Wertentwicklung der Vergangenheit lässt keine verlässlichen Rückschlüsse auf die zukünftige Entwicklung eines Finanzinstruments zu.

Quelle: FactSet

## Aktuellstes Research

Branchen		
Datum	Überschrift	Download
29.05.2024	 Global Equity Ratings	
29.05.2024	 Aktienempfehlungen Global	
29.05.2024	 Aktienempfehlungen Österreich	
24.05.2024	 Equity Weekly	
17.05.2024	 Equity Weekly	

## Details

30.05.2024 19:03:51

## Kurs

40,80 EUR

Differenz ▼ -1,92% (-0,80)

## Stammdaten

ISIN	CA8520662088
Symbol	SII
Börse	Stuttgart
Währung	EUR
Branche	Finanzsektor
Wertpapierkategorie	Aktie
Marktkapitalisierung (Mio)	1.073 EUR
Benchmark	S&P/TSX 60 INDEX

## Marktdaten

Geld (Volumen)	41,00 EUR (300)
Brief (Volumen)	41,60 EUR (300)
Eröffnung	41,20 EUR
Hoch	41,20 EUR
Tief	40,80 EUR
Schluss Vortag	41,60 EUR
VWAP	-
Volumen (Stück)	0
Gehandelte Stückzahl	0,00
Trades	8
Letztes Volumen	0

## Performance und Risiko

	6M	1J	3J
Perf (%)	+40,54%	+32,48%	+8,90%
Perf (abs.)	+12,00	+10,20	+3,40
Beta	1,63	1,33	1,40
Volatilität	27,89	27,62	36,04

5J



Die Wertentwicklung der Vergangenheit lässt keine verlässlichen Rückschlüsse auf die zukünftige Entwicklung eines Finanzinstruments zu.

Quelle: FactSet

## Kursdaten

Ø Kurs 5 Tage   Ø Volumen 5 Tage (Stk.)	42,48 EUR (150)
Ø Kurs 30 Tage   Ø Volumen 30 Tage (Stk.)	39,29 EUR (25)
Ø Kurs 100 Tage   Ø Volumen 100 Tage (Stk.)	35,38 EUR (13)
Ø Kurs 250 Tage   Ø Volumen 250 Tage	31,79 EUR (5)
Hoch seit 1.1.   Datum	44,00 EUR (28.05.2024)
Tief seit 1.1.   Datum	28,80 EUR (12.01.2024)
52 Wochen Hoch   Datum	44,00 EUR (28.05.2024)
52 Wochen Tief   Datum	26,20 EUR (09.11.2023)

## Alle Börsen für SPROTT INC.

Börse	Datum	Zeit	Kurs	Gehandeltes Volumen	Trades
Tradegate	30.05.2024	16:04	41,60 EUR	0,00	1
Toronto Stock Exchange	30.05.2024	19:06	61,14 CAD	0,63	99
Stuttgart	30.05.2024	19:03	40,80 EUR	0,00	8
NYSE	30.05.2024	19:06	44,70 USD	1,41	434
München	30.05.2024	08:11	41,80 EUR	0,00	1
Frankfurt	30.05.2024	09:13	41,20 EUR	0,00	1
Düsseldorf	30.05.2024	16:31	41,00 EUR	0,00	4
Berlin	30.05.2024	18:46	41,40 EUR	0,00	17

## Firmenprofil

### Firmenlogo

The logo for Sprott, featuring the word "Sprott" in a bold, dark blue, sans-serif font.

### Firmenprofil

-

### Kontakt details

SPROTT INC

--

Royal Bank Plaza, South Tower 200 Bay  
Street, Suite 2700, PO Box 27 - M5J 2J1  
Toronto

Telefon-

Fax: -

E-mail: -