

ASSURANT INC.

ISIN: **US04621X1081** WKN: **04621X108**

Übersicht

14.06.2024 08:04:27

Kurs

157,00 EUR

Differenz  0,00% (0,00)

Stammdaten

ISIN	US04621X1081
Symbol	AIZ
Börse	München
Währung	EUR
Branche	Finanzsektor
Wertpapierkategorie	Aktie
Marktkapitalisierung (Mio)	8.015 EUR
Benchmark	S&P 500

Marktdaten

Geld (Volumen)	-
Brief (Volumen)	-
Eröffnung	157,00 EUR
Hoch	157,00 EUR
Tief	157,00 EUR
Schluss Vortag	157,00 EUR
VWAP	166,00 EUR
Volumen (Stück)	0
Gehandelte Stückzahl	0,00
Trades	1
Letztes Volumen	0

Futures und Optionen











Zugehörige Futures	-
Zugehörige Optionen	-

5J



Die Wertentwicklung der Vergangenheit lässt keine verlässlichen Rückschlüsse auf die zukünftige Entwicklung eines Finanzinstruments zu.
Quelle: FactSet

Aktuellstes Research

Branchen		Märkte	
Datum		Überschrift	Download
14.06.2024		Global Equity Ratings	
14.06.2024		Aktienempfehlungen Global	
11.06.2024		Aktienempfehlungen Österreich	
07.06.2024		Equity Weekly	
31.05.2024		Equity Weekly	

Details

14.06.2024 08:04:27

Kurs

157,00 EUR

Differenz ➔ 0,00% (0,00)

Stammdaten

ISIN	US04621X1081
Symbol	AIZ
Börse	München
Währung	EUR
Branche	Finanzsektor
Wertpapierkategorie	Aktie
Marktkapitalisierung (Mio)	8.015 EUR
Benchmark	S&P 500

Marktdaten

Geld (Volumen)	-
Brief (Volumen)	-
Eröffnung	157,00 EUR
Hoch	157,00 EUR
Tief	157,00 EUR
Schluss Vortag	157,00 EUR
VWAP	166,00 EUR
Volumen (Stück)	0
Gehandelte Stückzahl	0,00
Trades	1
Letztes Volumen	0

Performance und Risiko

	6M	1J	3J
Perf (%)	+0,64%	+30,83%	+16,30%
Perf (abs.)	+1,00	+37,00	+22,00
Beta	0,42	0,30	0,61
Volatilität	14,22	19,80	22,13

5J



Die Wertentwicklung der Vergangenheit lässt keine verlässlichen Rückschlüsse auf die zukünftige Entwicklung eines Finanzinstruments zu.

Quelle: FactSet

Kursdaten

Ø Kurs 5 Tage Ø Volumen 5 Tage (Stk.)	158,60 EUR (0)
Ø Kurs 30 Tage Ø Volumen 30 Tage (Stk.)	160,03 EUR (0)
Ø Kurs 100 Tage Ø Volumen 100 Tage (Stk.)	162,15 EUR (1)
Ø Kurs 250 Tage Ø Volumen 250 Tage	147,20 EUR (0)
Hoch seit 1.1. Datum	174,00 EUR (02.04.2024)
Tief seit 1.1. Datum	149,00 EUR (11.01.2024)
52 Wochen Hoch Datum	174,00 EUR (02.04.2024)
52 Wochen Tief Datum	111,00 EUR (18.07.2023)

Alle Börsen für ASSURANT INC.

Börse 📍	Datum	Zeit	Kurs	Gehandeltes Volumen	Trades
Tradegate	14.06.2024	22:26	155,00 EUR	0,02	2
NYSE	14.06.2024	22:00	165,54 USD	59,77	7.484
München	14.06.2024	08:04	157,00 EUR	0,00	1
London Stock Exchange	01.03.2024	15:30	181,9943 USD	0,01	1
Frankfurt	14.06.2024	08:04	156,00 EUR	0,00	1
Düsseldorf	14.06.2024	19:30	153,00 EUR	0,00	6
Berlin	14.06.2024	08:09	156,00 EUR	0,00	1

Firmenprofil

Firmenlogo



Kontakt details

ASSURANT INC.

--

260 Interstate North Circle SE - 30339
Atlanta

Telefon+1-770-763-1000

Fax: +

E-mail: info@assurant.com

Firmenprofil

-

Vorstandsmitglieder

Elaine Rosen Chairman of Board of Directors

Debra Perry Member of Board of Directors

Harriet Edelman Member of Board of Directors

J. Carter Member of Board of Directors

Lawrence Jackson Member of Board of Directors

Ogi Redzic Member of Board of Directors

Paget Alves Member of Board of Directors

Paul Reilly Member of Board of Directors

Rajiv Basu Member of Board of Directors

Sari Granat Member of Board of Directors

Keith W. Demmings Vorstandsvorsitzender

Biju Nair Vorstandsmitglied

Francesca Luthi Vorstandsmitglied

Jay Rosenblum Vorstandsmitglied

Keith Meier Vorstandsmitglied

Manny Becerra Vorstandsmitglied

Martin Jenns Vorstandsmitglied

Michael P. Campbell Vorstandsmitglied

Robert A. Lonergan Vorstandsmitglied