

BLACKBERRY LTD

ISIN: CA09228F1036 WKN: 09228F103

Übersicht

25.06.2024 22:26:30

Kurs

2,096 EUR

Differenz  -0,66% (-0,01)

Stammdaten

ISIN	CA09228F1036
Symbol	BB
Börse	Tradegate
Währung	EUR
Branche	Telekommunikation
Wertpapierkategorie	Aktie
Marktkapitalisierung (Mio)	1.234 EUR
Benchmark	S&P/TSX 60 INDEX

Marktdaten

Geld (Volumen)	2,07 EUR (4.831)
Brief (Volumen)	2,12 EUR (4.715)
Eröffnung	2,094 EUR
Hoch	2,128 EUR
Tief	2,09 EUR
Schluss Vortag	2,11 EUR
VWAP	2,10605 EUR
Volumen (Stück)	16.487
Gehandelte Stückzahl	34.722,41
Trades	17
Letztes Volumen	-

Futures und Optionen

Zugehörige Futures	-
Zugehörige Optionen	-







5J



Die Wertentwicklung der Vergangenheit lässt keine verlässlichen Rückschlüsse auf die zukünftige Entwicklung eines Finanzinstruments zu.

Quelle: FactSet

Aktuellstes Research

Branchen			
Datum		Überschrift	Download
24.06.2024		Aktienempfehlungen Österreich	
21.06.2024		Global Equity Ratings	
21.06.2024		Aktienempfehlungen Global	
14.06.2024		Global Equity Ratings	
14.06.2024		Aktienempfehlungen Global	

Details

25.06.2024 22:26:30

Kurs

2,096 EUR

Differenz ▼ -0,66% (-0,01)

Stammdaten

ISIN	CA09228F1036
Symbol	BB
Börse	Tradedate
Währung	EUR
Branche	Telekommunikation
Wertpapierkategorie	Aktie
Marktkapitalisierung (Mio)	1.234 EUR
Benchmark	S&P/TSX 60 INDEX

Marktdaten

Geld (Volumen)	2,07 EUR (4.831)
Brief (Volumen)	2,12 EUR (4.715)
Eröffnung	2,094 EUR
Hoch	2,128 EUR
Tief	2,09 EUR
Schluss Vortag	2,11 EUR
VWAP	2,10605 EUR
Volumen (Stück)	16.487
Gehandelte Stückzahl	34.722,41
Trades	17
Letztes Volumen	-

Performance und Risiko

	6M	1J	3J
Perf (%)	-35,27%	-52,41%	-79,35%
Perf (abs.)	-1,14	-2,31	-8,05
Beta	1,97	1,74	2,11
Volatilität	60,98	61,74	56,03



5J

Die Wertentwicklung der Vergangenheit lässt keine verlässlichen Rückschlüsse auf die zukünftige Entwicklung eines Finanzinstruments zu.

Quelle: FactSet

Kursdaten

Ø Kurs 5 Tage Ø Volumen 5 Tage (Stk.)	2,134 EUR (7.658)
Ø Kurs 30 Tage Ø Volumen 30 Tage (Stk.)	2,496 EUR (37.978)
Ø Kurs 100 Tage Ø Volumen 100 Tage (Stk.)	2,578 EUR (24.339)
Ø Kurs 250 Tage Ø Volumen 250 Tage	3,344 EUR (13.720)
Hoch seit 1.1. Datum	3,814 EUR (14.05.2024)
Tief seit 1.1. Datum	2,080 EUR (24.06.2024)
52 Wochen Hoch Datum	5,650 EUR (29.06.2023)
52 Wochen Tief Datum	2,080 EUR (24.06.2024)

Alle Börsen für BLACKBERRY LTD

Börse	Datum	Zeit	Kurs	Gehandeltes Volumen	Trades
Tradedate	25.06.2024	22:26	2,096 EUR	0,03	17
Toronto Stock Exchange	25.06.2024	22:00	3,06 CAD	2,72	1.611
Stuttgart	25.06.2024	08:08	2,096 EUR	0,00	3
SIX Swiss Exchange	09.07.2019	17:35	8,50 CHF	0,00	1
NYSE	25.06.2024	22:00	2,24 USD	14,90	17.992
München	25.06.2024	08:00	2,096 EUR	0,00	2
London Stock Exchange	15.05.2024	16:12	4,35 CAD	0,12	1
Hannover	25.06.2024	12:20	2,086 EUR	0,00	2

Hamburg	25.06.2024	08:01	2,095 EUR	0,00	1
Frankfurt	25.06.2024	08:00	2,094 EUR	0,00	2
Düsseldorf	25.06.2024	19:31	2,079 EUR	0,00	7
Berlin	25.06.2024	08:08	2,096 EUR	0,00	3

Firmenprofil

Firmenlogo



Kontakt details

BLACKBERRY LTD.

--

2200 University Avenue East - N2K 0A7
Waterloo

Telefon+1-519-888-7465

Fax: +1-519-888-1975

E-mail: -

Firmenprofil

-

Vorstandsmitglieder

John S. Chen	Vorstandsvorsitzender
Arvind Raman	Vorstandsmitglied
Charles Eagan	Vorstandsmitglied
Jesse Harold	Vorstandsmitglied
John Giamatteo	Vorstandsmitglied
John Wall	Vorstandsmitglied
Marjorie Dickman	Vorstandsmitglied
Mark Wilson	Vorstandsmitglied
Mattias Eriksson	Vorstandsmitglied
Neelam Sandhu	Vorstandsmitglied
Nita White-Ivy	Vorstandsmitglied
Phil Kurtz	Vorstandsmitglied
Sai Yuen (Billy) Ho	Vorstandsmitglied
Steve Rai	Vorstandsmitglied
Vito Giallorenzo	Vorstandsmitglied

Aufsichtsrat

Richard Lynch	Aufsichtsratsvorsitzender
Laurie Alsup	Aufsichtsratsmitglied
Lisa Disbrow	Aufsichtsratsmitglied
Michael Daniels	Aufsichtsratsmitglied
Philip Brace	Aufsichtsratsmitglied
Wayne Wouters	Aufsichtsratsmitglied