

BLACKBERRY LTD

ISIN: CA09228F1036 WKN: 09228F103

Übersicht

21.06.2024 22:26:30

Kurs
2,156 EURDifferenz  -0,74% (-0,02)

Stammdaten

| | |
|----------------------------|-------------------|
| ISIN | CA09228F1036 |
| Symbol | BB |
| Börse | Tradegate |
| Währung | EUR |
| Branche | Telekommunikation |
| Wertpapierkategorie | Aktie |
| Marktkapitalisierung (Mio) | 1.268 EUR |
| Benchmark | S&P/TSX 60 INDEX |

Marktdaten

| | |
|----------------------|-------------------|
| Geld (Volumen) | 2,13 EUR (4.695) |
| Brief (Volumen) | 2,182 EUR (4.582) |
| Eröffnung | 2,151 EUR |
| Hoch | 2,229 EUR |
| Tief | 2,15 EUR |
| Schluss Vortag | 2,172 EUR |
| VWAP | 2,17323 EUR |
| Volumen (Stück) | 2.791 |
| Gehandelte Stückzahl | 6.065,48 |
| Trades | 10 |
| Letztes Volumen | - |

Futures und Optionen

| | |
|---------------------|---|
| Zugehörige Futures | - |
| Zugehörige Optionen | - |





5J



Die Wertentwicklung der Vergangenheit lässt keine verlässlichen Rückschlüsse auf die zukünftige Entwicklung eines Finanzinstruments zu.

Quelle: FactSet

Aktuellstes Research

| Branchen | | | |
|------------|---|-------------------------------|---|
| Datum | | Überschrift | Download |
| 21.06.2024 |  | Global Equity Ratings |  |
| 21.06.2024 |  | Aktienempfehlungen Global |  |
| 14.06.2024 |  | Global Equity Ratings |  |
| 14.06.2024 |  | Aktienempfehlungen Global |  |
| 11.06.2024 |  | Aktienempfehlungen Österreich |  |

Details

21.06.2024 22:26:30

Kurs

2,156 EUR

Differenz ▼ -0,74% (-0,02)

Stammdaten

| | |
|----------------------------|-------------------|
| ISIN | CA09228F1036 |
| Symbol | BB |
| Börse | Tradedate |
| Währung | EUR |
| Branche | Telekommunikation |
| Wertpapierkategorie | Aktie |
| Marktkapitalisierung (Mio) | 1.268 EUR |
| Benchmark | S&P/TSX 60 INDEX |

Marktdaten

| | |
|----------------------|-------------------|
| Geld (Volumen) | 2,13 EUR (4.695) |
| Brief (Volumen) | 2,182 EUR (4.582) |
| Eröffnung | 2,151 EUR |
| Hoch | 2,229 EUR |
| Tief | 2,15 EUR |
| Schluss Vortag | 2,172 EUR |
| VWAP | 2,17323 EUR |
| Volumen (Stück) | 2.791 |
| Gehandelte Stückzahl | 6.065,48 |
| Trades | 10 |
| Letztes Volumen | - |

Performance und Risiko

| | 6M | 1J | 3J |
|-------------|---------|---------|---------|
| Perf (%) | -33,85% | -51,16% | -79,98% |
| Perf (abs.) | -1,10 | -2,25 | -8,59 |
| Beta | 2,07 | 1,78 | 2,12 |
| Volatilität | 61,18 | 61,79 | 56,14 |



5J

Die Wertentwicklung der Vergangenheit lässt keine verlässlichen Rückschlüsse auf die zukünftige Entwicklung eines Finanzinstruments zu.

Quelle: FactSet

Kursdaten

| | |
|---|------------------------|
| Ø Kurs 5 Tage Ø Volumen 5 Tage (Stk.) | 2,149 EUR (9.404) |
| Ø Kurs 30 Tage Ø Volumen 30 Tage (Stk.) | 2,558 EUR (60.743) |
| Ø Kurs 100 Tage Ø Volumen 100 Tage (Stk.) | 2,587 EUR (24.117) |
| Ø Kurs 250 Tage Ø Volumen 250 Tage | 3,366 EUR (13.746) |
| Hoch seit 1.1. Datum | 3,814 EUR (14.05.2024) |
| Tief seit 1.1. Datum | 2,092 EUR (18.06.2024) |
| 52 Wochen Hoch Datum | 5,650 EUR (29.06.2023) |
| 52 Wochen Tief Datum | 2,092 EUR (18.06.2024) |

Arbitrage Ansichten

| Börse | Datum | Zeit | Kurs | Gehandeltes Volumen | Trades |
|------------------------|------------|-------|-----------|---------------------|--------|
| Tradedate | 21.06.2024 | 22:26 | 2,156 EUR | 0,01 | 10 |
| Toronto Stock Exchange | 21.06.2024 | 22:00 | 3,14 CAD | 9,48 | 2.130 |
| Stuttgart | 21.06.2024 | 21:53 | 2,136 EUR | 0,00 | 6 |
| SIX Swiss Exchange | 09.07.2019 | 17:35 | 8,50 CHF | 0,00 | 1 |
| NYSE | 21.06.2024 | 22:00 | 2,30 USD | 142,35 | 29.978 |
| München | 21.06.2024 | 08:00 | 2,162 EUR | 0,00 | 2 |
| London Stock Exchange | 15.05.2024 | 16:12 | 4,35 CAD | 0,12 | 1 |
| Hannover | 21.06.2024 | 08:05 | 2,162 EUR | 0,00 | 3 |

| | | | | | |
|------------|------------|-------|-----------|------|---|
| Hamburg | 21.06.2024 | 08:01 | 2,162 EUR | 0,00 | 3 |
| Frankfurt | 21.06.2024 | 08:02 | 2,162 EUR | 0,00 | 2 |
| Düsseldorf | 21.06.2024 | 19:32 | 2,203 EUR | 0,00 | 7 |
| Berlin | 21.06.2024 | 08:08 | 2,162 EUR | 0,00 | 3 |

Firmenprofil

Firmenlogo



Kontakt details

BLACKBERRY LTD.

--

2200 University Avenue East - N2K 0A7
Waterloo

Telefon+1-519-888-7465

Fax: +1-519-888-1975

E-mail: -

Firmenprofil

-

Vorstandsmitglieder

| | |
|---------------------|-----------------------|
| John S. Chen | Vorstandsvorsitzender |
| Arvind Raman | Vorstandsmitglied |
| Charles Eagan | Vorstandsmitglied |
| Jesse Harold | Vorstandsmitglied |
| John Giamatteo | Vorstandsmitglied |
| John Wall | Vorstandsmitglied |
| Marjorie Dickman | Vorstandsmitglied |
| Mark Wilson | Vorstandsmitglied |
| Mattias Eriksson | Vorstandsmitglied |
| Neelam Sandhu | Vorstandsmitglied |
| Nita White-Ivy | Vorstandsmitglied |
| Phil Kurtz | Vorstandsmitglied |
| Sai Yuen (Billy) Ho | Vorstandsmitglied |
| Steve Rai | Vorstandsmitglied |
| Vito Giallorenzo | Vorstandsmitglied |

Aufsichtsrat

| | |
|-----------------|---------------------------|
| Richard Lynch | Aufsichtsratsvorsitzender |
| Laurie Alsup | Aufsichtsratsmitglied |
| Lisa Disbrow | Aufsichtsratsmitglied |
| Michael Daniels | Aufsichtsratsmitglied |
| Philip Brace | Aufsichtsratsmitglied |
| Wayne Wouters | Aufsichtsratsmitglied |