

## BLACKBERRY LTD

ISIN: CA09228F1036 WKN: 09228F103

## Übersicht

17.07.2024 19:32:24

Kurs  
2,254 EURDifferenz  -2,42% (-0,06)

## Stammdaten

ISIN	CA09228F1036
Symbol	BB
Börse	Düsseldorf
Währung	EUR
Branche	Telekommunikation
Wertpapierkategorie	Aktie
Marktkapitalisierung (Mio)	1.386 EUR
Benchmark	S&P/TSX 60 INDEX

## Marktdaten

Geld (Volumen)	2,272 EUR (13.180)
Brief (Volumen)	2,306 EUR (13.180)
Eröffnung	2,314 EUR
Hoch	2,347 EUR
Tief	2,254 EUR
Schluss Vortag	2,31 EUR
VWAP	-
Volumen (Stück)	0
Gehandelte Stückzahl	0,00
Trades	5
Letztes Volumen	0

## Futures und Optionen

Zugehörige Futures	-
Zugehörige Optionen	-









5J



Die Wertentwicklung der Vergangenheit lässt keine verlässlichen Rückschlüsse auf die zukünftige Entwicklung eines Finanzinstruments zu.

Quelle: FactSet

## Aktuellstes Research

Branchen		
Datum	Überschrift	Download
15.07.2024	 Aktienempfehlungen Global	
12.07.2024	 Global Equity Ratings	
09.07.2024	 Aktienempfehlungen Österreich	
24.06.2024	 Aktienempfehlungen Österreich	
21.06.2024	 Global Equity Ratings	

## Details

17.07.2024 19:32:24

## Kurs

2,254 EUR

Differenz ▼ -2,42% (-0,06)

## Stammdaten

ISIN	CA09228F1036
Symbol	BB
Börse	Düsseldorf
Währung	EUR
Branche	Telekommunikation
Wertpapierkategorie	Aktie
Marktkapitalisierung (Mio)	1.386 EUR
Benchmark	S&P/TSX 60 INDEX

## Marktdaten

Geld (Volumen)	2,272 EUR (13.180)
Brief (Volumen)	2,306 EUR (13.180)
Eröffnung	2,314 EUR
Hoch	2,347 EUR
Tief	2,254 EUR
Schluss Vortag	2,31 EUR
VWAP	-
Volumen (Stück)	0
Gehandelte Stückzahl	0,00
Trades	5
Letztes Volumen	0

## Performance und Risiko

	6M	1J	3J
Perf (%)	-25,96%	-47,07%	-73,14%
Perf (abs.)	-0,81	-2,05	-6,29
Beta	2,03	1,64	2,11
Volatilität	67,26	63,62	58,39

5J



Die Wertentwicklung der Vergangenheit lässt keine verlässlichen Rückschlüsse auf die zukünftige Entwicklung eines Finanzinstruments zu.

Quelle: FactSet

## Kursdaten

Ø Kurs 5 Tage   Ø Volumen 5 Tage (Stk.)	2,269 EUR (0)
Ø Kurs 30 Tage   Ø Volumen 30 Tage (Stk.)	2,275 EUR (75)
Ø Kurs 100 Tage   Ø Volumen 100 Tage (Stk.)	2,522 EUR (40)
Ø Kurs 250 Tage   Ø Volumen 250 Tage	3,193 EUR (17)
Hoch seit 1.1.   Datum	3,556 EUR (14.05.2024)
Tief seit 1.1.   Datum	2,055 EUR (26.06.2024)
52 Wochen Hoch   Datum	5,240 EUR (01.09.2023)
52 Wochen Tief   Datum	2,055 EUR (26.06.2024)

## Arbitrage Ansichten

Börse	Datum	Zeit	Kurs	Gehandeltes Volumen	Trades
Tradegate	17.07.2024	21:02	2,279 EUR	0,03	11
Toronto Stock Exchange	17.07.2024	21:09	3,43 CAD	4,08	1.488
Stuttgart	17.07.2024	19:45	2,271 EUR	0,00	2
SIX Swiss Exchange	09.07.2019	17:35	8,50 CHF	0,00	1
NYSE	17.07.2024	21:09	2,505 USD	10,68	8.370
München	17.07.2024	08:01	2,317 EUR	0,00	1
London Stock Exchange	15.05.2024	16:12	4,35 CAD	0,12	1
Hannover	17.07.2024	08:09	2,316 EUR	0,00	1

Hamburg	17.07.2024	08:06	2,317 EUR	0,00	1
Frankfurt	17.07.2024	11:24	2,341 EUR	0,02	3
Düsseldorf	17.07.2024	19:32	2,254 EUR	0,00	5
Berlin	17.07.2024	08:08	2,316 EUR	0,00	1

# Firmenprofil

## Firmenlogo



### Kontakt details

BLACKBERRY LTD.

--

2200 University Avenue East - N2K 0A7  
Waterloo

Telefon+1-519-888-7465

Fax: +1-519-888-1975

E-mail: -

## Firmenprofil

-

### Vorstandsmitglieder

John S. Chen	Vorstandsvorsitzender
Arvind Raman	Vorstandsmitglied
Charles Eagan	Vorstandsmitglied
Jesse Harold	Vorstandsmitglied
John Giamatteo	Vorstandsmitglied
John Wall	Vorstandsmitglied
Marjorie Dickman	Vorstandsmitglied
Mark Wilson	Vorstandsmitglied
Mattias Eriksson	Vorstandsmitglied
Neelam Sandhu	Vorstandsmitglied
Nita White-Ivy	Vorstandsmitglied
Phil Kurtz	Vorstandsmitglied
Sai Yuen (Billy) Ho	Vorstandsmitglied
Steve Rai	Vorstandsmitglied
Vito Giallorenzo	Vorstandsmitglied

### Aufsichtsrat

Richard Lynch	Aufsichtsratsvorsitzender
Lisa Disbrow	Aufsichtsratsmitglied
Lori O'Neill	Aufsichtsratsmitglied
Michael Daniels	Aufsichtsratsmitglied
Philip Brace	Aufsichtsratsmitglied
Wayne Wouters	Aufsichtsratsmitglied