

AVANT BRANDS LTD.

ISIN: CA05353D1033 WKN: -

Übersicht

01.05.2024 18:01:11

Kurs

0,085 CAD

Differenz  -5,56% (-0,01)

Stammdaten

ISIN CA05353D1033

Symbol AVNT

Börse Toronto Stock Exchange

Währung CAD

Branche Chemie / Pharma / Gesundheit

Wertpapierkategorie Aktie

Marktkapitalisierung (Mio) 15 EUR

Benchmark S&P/TSX 60 INDEX

Marktdaten

Geld (Volumen) 0,08 CAD (84.000)

Brief (Volumen) 0,085 CAD (86.000)

Eröffnung 0,09 CAD

Hoch 0,09 CAD

Tief 0,08 CAD

Schluss Vortag 0,09 CAD

VWAP 0,083383 CAD

Volumen (Stück) 67.500

Gehandelte Stückzahl 5.628,38

Trades 20

Letztes Volumen 14.000

Futures und Optionen

Zugehörige Futures -

Zugehörige Optionen -









5J



Die Wertentwicklung der Vergangenheit lässt keine verlässlichen Rückschlüsse auf die zukünftige Entwicklung eines Finanzinstruments zu.

Quelle: FactSet

Aktuellstes Research

Branchen			
Datum		Überschrift	Download
29.04.2024		Aktienempfehlungen Österreich	
26.04.2024		Global Equity Ratings	
26.04.2024		Aktienempfehlungen Global	
15.04.2024		Aktienempfehlungen Österreich	
03.04.2024		Global Equity Ratings	

Details

01.05.2024 18:01:11

Kurs

0,085 CAD

Differenz 📉 -5,56% (-0,01)

Stammdaten

ISIN	CA05353D1033
Symbol	AVNT
Börse	Toronto Stock Exchange
Währung	CAD
Branche	Chemie / Pharma / Gesundheit
Wertpapierkategorie	Aktie
Marktkapitalisierung (Mio)	15 EUR
Benchmark	S&P/TSX 60 INDEX

Marktdaten

Geld (Volumen)	0,08 CAD (84.000)
Brief (Volumen)	0,085 CAD (86.000)
Eröffnung	0,09 CAD
Hoch	0,09 CAD
Tief	0,08 CAD
Schluss Vortag	0,09 CAD
VWAP	0,083383 CAD
Volumen (Stück)	67.500
Gehandelte Stückzahl	5.628,38
Trades	20
Letztes Volumen	14.000

Performance und Risiko

	6M	1J	3J
Perf (%)	-43,33%	-50,00%	-89,24%
Perf (abs.)	-0,07	-0,09	-0,71
Beta	0,12	0,58	0,84
Volatilität	74,05	73,40	77,04

5J



Die Wertentwicklung der Vergangenheit lässt keine verlässlichen Rückschlüsse auf die zukünftige Entwicklung eines Finanzinstruments zu.

Quelle: FactSet

Kursdaten

Ø Kurs 5 Tage Ø Volumen 5 Tage (Stk.)	0,084 CAD (307.341)
Ø Kurs 30 Tage Ø Volumen 30 Tage (Stk.)	0,091 CAD (257.958)
Ø Kurs 100 Tage Ø Volumen 100 Tage (Stk.)	0,116 CAD (200.301)
Ø Kurs 250 Tage Ø Volumen 250 Tage	0,148 CAD (161.057)
Hoch seit 1.1. Datum	0,145 CAD (02.01.2024)
Tief seit 1.1. Datum	0,075 CAD (25.04.2024)
52 Wochen Hoch Datum	0,325 CAD (02.08.2023)
52 Wochen Tief Datum	0,075 CAD (25.04.2024)

Alle Börsen für AVANT BRANDS LTD.

Börse	Datum	Zeit	Kurs	Gehandeltes Volumen	Trades
Toronto Stock Exchange	01.05.2024	18:01	0,085 CAD	0,01	20
Stuttgart	30.04.2024	21:54	0,05 EUR	0,00	12
München	30.04.2024	08:04	0,0545 EUR	0,00	1
Frankfurt	30.04.2024	08:18	0,0475 EUR	0,00	2
FINRA other OTC Issues	01.05.2024	21:55	0,062 USD	0,01	61
Berlin	30.04.2024	20:22	0,0525 EUR	0,00	14

Firmenprofil

Firmenlogo



Firmenprofil

-

Kontakt details

AVANT BRANDS

--

Telefon-

Fax: -

E-mail: -