

## ADTRAN HOLDINGS INC.

ISIN: US00486H1059 WKN: 00486H105

## Übersicht

21.06.2024 21:45:06

Kurs

4,965 EUR

Differenz  3,98% (0,19)

## Stammdaten

ISIN	US00486H1059
Symbol	ADTN
Börse	Stuttgart
Währung	EUR
Branche	Telekommunikation
Wertpapierkategorie	Aktie
Marktkapitalisierung (Mio)	391 EUR
Benchmark	S&P 500

## Marktdaten

Geld (Volumen)	- (0)
Brief (Volumen)	- (0)
Eröffnung	4,743 EUR
Hoch	5,274 EUR
Tief	4,689 EUR
Schluss Vortag	4,775 EUR
VWAP	-
Volumen (Stück)	0
Gehandelte Stückzahl	0,00
Trades	60
Letztes Volumen	0

## Futures und Optionen

Zugehörige Futures	14
Zugehörige Optionen	-










5J



Die Wertentwicklung der Vergangenheit lässt keine verlässlichen Rückschlüsse auf die zukünftige Entwicklung eines Finanzinstruments zu.

Quelle: FactSet

## Aktuellstes Research

Branchen		Märkte	
Datum		Überschrift	Download
21.06.2024		Global Equity Ratings	
21.06.2024		Aktienempfehlungen Global	
14.06.2024		Global Equity Ratings	
14.06.2024		Aktienempfehlungen Global	
11.06.2024		Aktienempfehlungen Österreich	

## Details

21.06.2024 21:45:06

## Kurs

4,965 EUR

Differenz ▲ 3,98% (0,19)

## Stammdaten

ISIN	US00486H1059
Symbol	ADTN
Börse	Stuttgart
Währung	EUR
Branche	Telekommunikation
Wertpapierkategorie	Aktie
Marktkapitalisierung (Mio)	391 EUR
Benchmark	S&P 500

## Marktdaten

Geld (Volumen)	- (0)
Brief (Volumen)	- (0)
Eröffnung	4,743 EUR
Hoch	5,274 EUR
Tief	4,689 EUR
Schluss Vortag	4,775 EUR
VWAP	-
Volumen (Stück)	0
Gehandelte Stückzahl	0,00
Trades	60
Letztes Volumen	0

## Performance und Risiko

	6M	1J	3J
Perf (%)	-21,46%	-46,69%	-70,79%
Perf (abs.)	-1,36	-4,35	-12,04
Beta	1,35	1,18	1,07
Volatilität	50,72	60,48	52,80

5J



Die Wertentwicklung der Vergangenheit lässt keine verlässlichen Rückschlüsse auf die zukünftige Entwicklung eines Finanzinstruments zu.

Quelle: FactSet

## Kursdaten

Ø Kurs 5 Tage   Ø Volumen 5 Tage (Stk.)	4,693 EUR (129)
Ø Kurs 30 Tage   Ø Volumen 30 Tage (Stk.)	4,889 EUR (2.877)
Ø Kurs 100 Tage   Ø Volumen 100 Tage (Stk.)	5,071 EUR (2.136)
Ø Kurs 250 Tage   Ø Volumen 250 Tage	6,254 EUR (1.667)
Hoch seit 1.1.   Datum	6,916 EUR (02.01.2024)
Tief seit 1.1.   Datum	4,051 EUR (02.05.2024)
52 Wochen Hoch   Datum	9,838 EUR (29.06.2023)
52 Wochen Tief   Datum	4,051 EUR (02.05.2024)

## Arbitrage Ansichten

Börse	Datum	Zeit	Kurs	Gehandeltes Volumen	Trades
Xetra	21.06.2024	17:35	5,194 EUR	0,23	70
Wiener Börse	21.06.2024	17:32	5,228 EUR	0,01	3
Tradegate	21.06.2024	22:26	4,974 EUR	0,07	29
Stuttgart	21.06.2024	21:45	4,965 EUR	0,00	60
Nasdaq	21.06.2024	22:00	5,29 USD	81,52	19.988
München	21.06.2024	08:00	4,743 EUR	0,00	2
Hannover	21.06.2024	08:05	4,743 EUR	0,00	3
Hamburg	21.06.2024	08:01	4,743 EUR	0,00	3

Frankfurt	21.06.2024	21:52	5,01 EUR	0,05	10
Düsseldorf	21.06.2024	19:32	5,094 EUR	0,00	5
Berlin	21.06.2024	20:08	5,216 EUR	0,00	13

## Firmenprofil

### Firmenlogo



### Kontaktdetails

ADTRAN HOLDINGS INC.

--

901 Explorer Boulevard - 35806-2807  
Huntsville

Telefon+1-256-963-8300

Fax: +

E-mail: -

### Firmenprofil

-

### Vorstandsmitglieder

H. Huss Member of Board of Directors

Balan Nair Member of Board of Directors

Brian Protiva Member of Board of Directors

Gregory McCray Member of Board of Directors

Jacqueline Rice Member of Board of Directors

Kathryn Walker Member of Board of Directors

Nikos Theodosopoulos Member of Board of Directors

Tom Stanton Vorstandsvorsitzender

Christoph Glingener Vorstandsmitglied

Jay Wilson Vorstandsmitglied

Ulrich Dopfer Vorstandsmitglied