

## CAVERION OYJ

ISIN: FI4000062781 WKN: -

## Übersicht

02.05.2024 08:18:10

Kurs  
8,69 EURDifferenz  -0,23% (-0,02)

## Stammdaten

ISIN	FI4000062781
Symbol	-
Börse	Frankfurt
Währung	EUR
Branche	Bauindustrie
Wertpapierkategorie	Aktie
Marktkapitalisierung (Mio)	1.217 EUR
Benchmark	OMX-HELSINKI 25 INDEX

## Marktdaten

Geld (Volumen)	-
Brief (Volumen)	-
Eröffnung	8,69 EUR
Hoch	8,69 EUR
Tief	8,69 EUR
Schluss Vortag	8,71 EUR
VWAP	8,72 EUR
Volumen (Stück)	0
Gehandelte Stückzahl	0,00
Trades	2
Letztes Volumen	0

## Futures und Optionen

Zugehörige Futures	-
Zugehörige Optionen	-










5J



Die Wertentwicklung der Vergangenheit lässt keine verlässlichen Rückschlüsse auf die zukünftige Entwicklung eines Finanzinstruments zu.

Quelle: FactSet

## Aktuellstes Research

Branchen		Märkte	
Datum		Überschrift	Download
24.06.2024		Aktienempfehlungen Österreich	
21.06.2024		Global Equity Ratings	
21.06.2024		Aktienempfehlungen Global	
14.06.2024		Global Equity Ratings	
14.06.2024		Aktienempfehlungen Global	

## Details

02.05.2024 08:18:10

## Kurs

8,69 EUR

Differenz  -0,23% (-0,02)

## Stammdaten

ISIN	FI4000062781
Symbol	-
Börse	Frankfurt
Währung	EUR
Branche	Bauindustrie
Wertpapierkategorie	Aktie
Marktkapitalisierung (Mio)	1.217 EUR
Benchmark	OMX-HELSINKI 25 INDEX

## Marktdaten

Geld (Volumen)	-
Brief (Volumen)	-
Eröffnung	8,69 EUR
Hoch	8,69 EUR
Tief	8,69 EUR
Schluss Vortag	8,71 EUR
VWAP	8,72 EUR
Volumen (Stück)	0
Gehandelte Stückzahl	0,00
Trades	2
Letztes Volumen	0

## Performance und Risiko

	6M	1J	3J
Perf (%)	+1,88%	+1,05%	+28,17%
Perf (abs.)	+0,16	+0,09	+1,91
Beta	-0,03	0,01	0,55
Volatilität	10,99	11,84	36,34

5J



Die Wertentwicklung der Vergangenheit lässt keine verlässlichen Rückschlüsse auf die zukünftige Entwicklung eines Finanzinstruments zu.

Quelle: FactSet

## Kursdaten

Ø Kurs 5 Tage   Ø Volumen 5 Tage (Stk.)	8,72 EUR (0)
Ø Kurs 30 Tage   Ø Volumen 30 Tage (Stk.)	8,70 EUR (5)
Ø Kurs 100 Tage   Ø Volumen 100 Tage (Stk.)	8,64 EUR (9)
Ø Kurs 250 Tage   Ø Volumen 250 Tage	8,55 EUR (50)
Hoch seit 1.1.   Datum	8,78 EUR (21.03.2024)
Tief seit 1.1.   Datum	8,51 EUR (05.01.2024)
52 Wochen Hoch   Datum	8,78 EUR (21.03.2024)
52 Wochen Tief   Datum	8,22 EUR (17.05.2023)

## Alle Börsen für CAVERION OYJ

Börse 	Datum	Zeit	Kurs	Gehandeltes Volumen	Trades
Stuttgart	03.05.2024	08:04	8,62 EUR	0,00	3
Nasdaq Helsinki	02.05.2024	17:29	8,76 EUR	0,06	61
London Stock Exchange European Trade Reporting	03.05.2024	08:15	8,765 EUR	0,00	1
Frankfurt	02.05.2024	08:18	8,69 EUR	0,00	2
Düsseldorf	03.05.2024	08:11	8,61 EUR	0,00	3
Berlin	02.05.2024	21:43	8,77 EUR	0,00	18

## Firmenprofil

Firmenlogo



Firmenprofil

-

### Kontaktdetails

CAVERION

--

----

Telefon-

Fax: -

E-mail: -