

CELYAD ONCOLOGY SA

ISIN: **BE0974260896** WKN: -

Übersicht

27.01.2021 09:06:45

Kurs

6,9303 EUR

Differenz  -1,28% (-0,09)

Stammdaten

ISIN BE0974260896

Symbol CYAD

Börse London Stock Exchange

Währung EUR

Branche Chemie / Pharma / Gesundheit

Wertpapierkategorie Aktie

Marktkapitalisierung 11 EUR (Mio)

Benchmark BEL 20 INDEX

Marktdaten

Geld (Volumen) 18,47 EUR (1.000)

Brief (Volumen) 19,41 EUR (1.000)

Eröffnung 6,9303 EUR

Hoch 6,9303 EUR

Tief 6,9303 EUR

Schluss Vortag 7,0199 EUR

VWAP 6,93025 EUR

Volumen (Stück) 48

Gehandelte Stückzahl 332,65

Trades 1

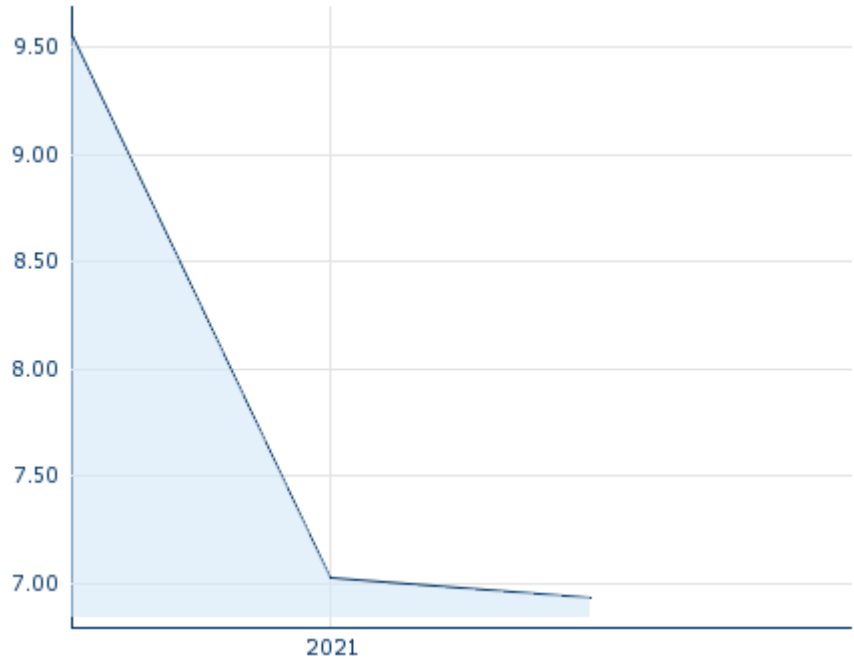
Letztes Volumen 48

Futures und Optionen

Zugehörige Futures -

Zugehörige Optionen -






5J



Die Wertentwicklung der Vergangenheit lässt keine verlässlichen Rückschlüsse auf die zukünftige Entwicklung eines Finanzinstruments zu.

Quelle: FactSet

Aktuellstes Research

Branchen		Märkte	
Datum		Überschrift	Download
12.07.2024		Global Equity Ratings	
12.07.2024		Aktienempfehlungen Global	
09.07.2024		Aktienempfehlungen Österreich	
24.06.2024		Aktienempfehlungen Österreich	
21.06.2024		Global Equity Ratings	

Details

27.01.2021 09:06:45

Kurs

6,9303 EUR

Differenz 📉 -1,28% (-0,09)

Stammdaten

ISIN	BE0974260896
Symbol	CYAD
Börse	London Stock Exchange
Währung	EUR
Branche	Chemie / Pharma / Gesundheit
Wertpapierkategorie	Aktie
Marktkapitalisierung (Mio)	11 EUR
Benchmark	BEL 20 INDEX

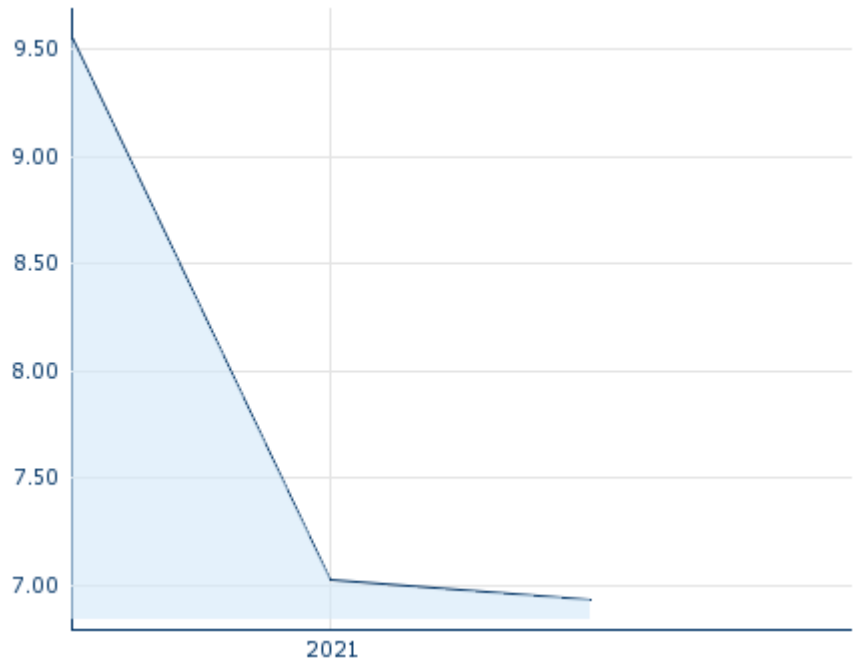
Marktdaten

Geld (Volumen)	18,47 EUR (1.000)
Brief (Volumen)	19,41 EUR (1.000)
Eröffnung	6,9303 EUR
Hoch	6,9303 EUR
Tief	6,9303 EUR
Schluss Vortag	7,0199 EUR
VWAP	6,93025 EUR
Volumen (Stück)	48
Gehandelte Stückzahl	332,65
Trades	1
Letztes Volumen	48

Performance und Risiko

	6M	1J	3J
Perf (%)	-	-	-
Perf (abs.)	-	-	-
Beta	0,43	0,29	0,60
Volatilität	-	-	4,72

5J



Die Wertentwicklung der Vergangenheit lässt keine verlässlichen Rückschlüsse auf die zukünftige Entwicklung eines Finanzinstruments zu.

Quelle: FactSet

Kursdaten

Ø Kurs 5 Tage Ø Volumen 5 Tage (Stk.)	- EUR (-)
Ø Kurs 30 Tage Ø Volumen 30 Tage (Stk.)	- EUR (-)
Ø Kurs 100 Tage Ø Volumen 100 Tage (Stk.)	- EUR (-)
Ø Kurs 250 Tage Ø Volumen 250 Tage	- EUR (27)
Hoch seit 1.1. Datum	- EUR (-)
Tief seit 1.1. Datum	- EUR (-)
52 Wochen Hoch Datum	- EUR (-)
52 Wochen Tief Datum	- EUR (-)

Alle Börsen für CELYAD ONCOLOGY SA

Börse	Datum	Zeit	Kurs	Gehandeltes Volumen	Trades
Stuttgart	12.07.2024	16:28	0,247 EUR	0,00	10
München	12.07.2024	08:26	0,299 EUR	0,00	1
London Stock Exchange	27.01.2021	09:06	6,9303 EUR	0,00	1
Frankfurt	12.07.2024	08:08	0,2205 EUR	0,00	2
FINRA other OTC Issues	08.07.2024	18:39	0,25 USD	0,00	1
Euronext Brüssel	12.07.2024	16:02	0,2695 EUR	0,00	20
Düsseldorf	12.07.2024	08:10	0,2395 EUR	0,00	3

Firmenprofil

Firmenlogo



Kontakt details

CELYAD ONCOLOGY SA

--

Axis Business Park, Rue André Dumont 9 -
1435 Mont-Saint-Guibert

Telefon+32-10-039-41-00

Fax: +32-10-039-41-41

E-mail: info@celyad.com

Firmenprofil

-

Vorstandsmitglieder

Georges Rawadi	Vorstandsvorsitzender
An Phan	Vorstandsmitglied
David Georges	Vorstandsmitglied
Eytan Breman	Vorstandsmitglied
Hannes Iserentant	Vorstandsmitglied

Aufsichtsrat

Hilde Windels	Aufsichtsratsvorsitzender
Marina Udier	Aufsichtsratsmitglied
Ami Shah	Aufsichtsratsmitglied
Andrea Gothing	Aufsichtsratsmitglied
Dominic Piscitelli	Aufsichtsratsmitglied
John LiPuma	Aufsichtsratsmitglied
Jonathan James	Aufsichtsratsmitglied
Sage Mandel	Aufsichtsratsmitglied
Serge Goblet	Aufsichtsratsmitglied