

# LAVIDE HOLDING N.V.

ISIN: **NL0010545679** WKN: -

## Übersicht

15.03.2024 15:44:04

**Kurs**

0,285 EUR

Differenz  9,62% (0,03)

**Stammdaten**

ISIN	NL0010545679
Symbol	LVIDE
Börse	Berlin
Währung	EUR
Branche	Diverse
Wertpapierkategorie	Aktie
Marktkapitalisierung (Mio)	1 EUR
Benchmark	AMSTERDAM EXCHANGES INDEX

**Marktdaten**

Geld (Volumen)	-
Brief (Volumen)	-
Eröffnung	0,26 EUR
Hoch	0,285 EUR
Tief	0,26 EUR
Schluss Vortag	0,26 EUR
VWAP	-
Volumen (Stück)	0
Gehandelte Stückzahl	0,00
Trades	8
Letztes Volumen	0

**Futures und Optionen**




Zugehörige Futures	-
Zugehörige Optionen	-

5J



Die Wertentwicklung der Vergangenheit lässt keine verlässlichen Rückschlüsse auf die zukünftige Entwicklung eines Finanzinstruments zu.  
Quelle: FactSet

**Aktuellstes Research**

Branchen		Märkte	
Datum		Überschrift	Download
15.07.2024		Aktienempfehlungen Global	
12.07.2024		Global Equity Ratings	
09.07.2024		Aktienempfehlungen Österreich	
05.07.2024		Equity Weekly	
24.06.2024		Aktienempfehlungen Österreich	

## Details

15.03.2024 15:44:04

### Kurs

0,285 EUR

Differenz ▲ 9,62% (0,03)

### Stammdaten

ISIN	NL0010545679
Symbol	LVIDE
Börse	Berlin
Währung	EUR
Branche	Diverse
Wertpapierkategorie	Aktie
Marktkapitalisierung (Mio)	1 EUR
Benchmark	AMSTERDAM EXCHANGES INDEX

### Marktdaten

Geld (Volumen)	-
Brief (Volumen)	-
Eröffnung	0,26 EUR
Hoch	0,285 EUR
Tief	0,26 EUR
Schluss Vortag	0,26 EUR
VWAP	-
Volumen (Stück)	0
Gehandelte Stückzahl	0,00
Trades	8
Letztes Volumen	0

### Performance und Risiko

	6M	1J	3J
Perf (%)	-	+14,00%	-62,00%
Perf (abs.)	-	+0,04	-0,47
Beta	-0,90	0,46	0,34
Volatilität	90,43	92,93	72,22

5J



Die Wertentwicklung der Vergangenheit lässt keine verlässlichen Rückschlüsse auf die zukünftige Entwicklung eines Finanzinstruments zu.

Quelle: FactSet

### Kursdaten

Ø Kurs 5 Tage   Ø Volumen 5 Tage (Stk.)	0,281 EUR (0)
Ø Kurs 30 Tage   Ø Volumen 30 Tage (Stk.)	0,287 EUR (0)
Ø Kurs 100 Tage   Ø Volumen 100 Tage (Stk.)	0,240 EUR (0)
Ø Kurs 250 Tage   Ø Volumen 250 Tage	- EUR (-)
Hoch seit 1.1.   Datum	0,310 EUR (20.02.2024)
Tief seit 1.1.   Datum	0,176 EUR (05.01.2024)
52 Wochen Hoch   Datum	0,310 EUR (20.02.2024)
52 Wochen Tief   Datum	0,176 EUR (05.01.2024)

### Arbitrage Ansichten

Börse	Datum	Zeit	Kurs	Gehandeltes Volumen	Trades
London Stock Exchange	21.05.2018	17:59	0,65 EUR	0,00	1
Euronext Amsterdam	15.07.2024	10:19	0,26 EUR	0,00	6
Berlin	15.03.2024	15:44	0,285 EUR	0,00	8

## Firmenprofil

### Firmenlogo



### Kontaktdetails

LAVIDE HOLDING NV

--

Jan Hanzenstraat 1 - 1053 SJ Amsterdam

Telefon+31-62-873-78-37

Fax: +

E-mail: [contact@lavidholding.com](mailto:contact@lavidholding.com)

### Firmenprofil

-

### Vorstandsmitglieder

Bert Riemens    Vorstandsvorsitzender

### Aufsichtsrat

Engele Wijnsma    Aufsichtsratsvorsitzender

Arnoud Jullens    Aufsichtsratsmitglied

Jitske  
Lambregts-  
Overboom    Aufsichtsratsmitglied