

ATHEX COMPOSITE SHARE INDEX

ISIN: **GRI99117A004** WKN: -

Übersicht

18.10.2024 16:19:44

Kurs

1.443,57 EUR

Differenz ▲ 0,34% (4,90)

Stammdaten

ISIN GRI99117A004

Symbol -

Land -

Anzahl der enthaltenen Werte im Index 61

Index-Typ -

Wertpapierkategorie Index

Top 5

Name	Kurs	+ - (%)	Trend
TECHNICAL ...	2,54	+3,25 ▲	
PIRAEUS FI...	3,867	+2,19 ▲	
METLEN ENE...	33,90	+2,17 ▲	
VIOHALCO S...	5,78	+1,94 ▲	
AUTOHELLAS...	11,30	+1,80 ▲	

Intraday 1W 1M 6M 1J 3J

Flop 5

Name	Kurs	+ - (%)	Trend
BIOKARPET ...	1,785	-1,11 ▼	
DIMAND S.A...	9,25	-0,96 →	
BANK OF CY...	4,78	-0,93 →	
THESSAL.WA...	3,20	-0,93 →	
JUMBO S.A.	25,92	-0,92 →	

Intraday 1W 1M 6M 1J 3J



Nähere Infos zu den Ländern &



Die Wertentwicklung der Vergangenheit lässt keine verlässlichen Rückschlüsse auf die zukünftige Entwicklung eines Finanzinstruments zu.

Quelle: FactSet

5J

Regionen

➤ **Märkte nach Region**

Details

18.10.2024 16:19:44

Kurs

1.443,57 EUR

Differenz ▲ 0,34% (4,90)

Stammdaten

ISIN GRI99117A004

Symbol -

Land -

Wertpapierkategorie Index

Anzahl der enthaltenen Werte im Index 61

Marktdaten

Eröffnung 1.439,19 EUR

Hoch 1.444,46 EUR

Tief 1.439,19 EUR

Schluss Vortag 1.438,67 EUR

Volumen (Mio.) 17.426.944

Volumen (Stück) 90.001.304

Performance und Risiko

	6M	1J	3J
Perf (%)	+4,53%	+22,45%	+61,96%
Perf (abs.)	+62,50	+264,69	+552,27
Beta	-	-	-
Volatilität	16,44	14,64	18,91



5J

Die Wertentwicklung der Vergangenheit lässt keine verlässlichen Rückschlüsse auf die zukünftige Entwicklung eines Finanzinstruments zu.

Quelle: FactSet






Kursdaten

Ø Kurs 5 Tage Ø Volumen 5 Tage (Stk.)	1.429,51 EUR (17.789.210)
Ø Kurs 30 Tage Ø Volumen 30 Tage (Stk.)	1.432,05 EUR (21.496.982)
Ø Kurs 100 Tage Ø Volumen 100 Tage (Stk.)	1.433,73 EUR (20.202.817)
Ø Kurs 250 Tage Ø Volumen 250 Tage	1.384,80 EUR (20.948.263)
Hoch seit 1.1. Datum	1.505,35 EUR (17.05.2024)
Tief seit 1.1. Datum	1.296,45 EUR (02.01.2024)
52 Wochen Hoch Datum	1.505,35 EUR (17.05.2024)
52 Wochen Tief Datum	1.166,48 EUR (20.10.2023)

Enthaltene Werte

Name  ISIN	Kurs	Diff %  Diff /-	Performance 	Datum Zeit	Gehandelte Stück  Umsatz Geld 
ADMIE (IPTO) HOLDING S.A.... GRS518003009	2,415	-0,62% -0,02		18.10.24 16:10:34	377.200 913.730,61
AEGEAN AIRLINES S.A. GRS495003006	10,55	1,15% 0,12		18.10.24 16:19:44	35.864 375.331,16
ALPHA BANK S.A. GRS015003007	1,5295	0,16% 0,00		18.10.24 16:18:35	2.773.639 4.248.172,11
ALUMIL ALUMINIUM INDUSTRY... GRS289103004	3,265	1,08% 0,04		18.10.24 16:10:23	65.590 215.657,10
ATHENS INTERNATIONAL AIRP... GRS536003007	7,636	-0,05% -0,00		18.10.24 16:15:47	65.510 500.231,80
ATHENS WATER AND SEWERAGE... GRS359353000	5,62	0,18% 0,01		18.10.24 16:12:04	23.764 132.770,07
AUSTRIACARD HOLDINGS AG AT0000A325L0	5,75	0,70% 0,04		18.10.24 16:10:15	2.050 11.739,50
AUTOHELLAS S.A. NAMENS-AK... GRS337003008	11,30	1,80% 0,20		18.10.24 16:10:17	10.689 119.474,12
AVAX S.A. NAMENS-AKTIE E... GRS213213002	1,48	1,51% 0,02		18.10.24 16:15:07	145.513 214.574,97
BANK OF CYPRUS HOLDINGS P... IE00BD5B1Y92	4,25	-0,93% -0,04		18.10.24 16:10:21	246.944 1.052.315,53
BIOKARPET S.A. NAMENS-AKT... GRS165063009	1,785	-1,11% -0,02		18.10.24 16:10:30	4.901 8.657,58
BLE KEDROS REIC NAMENS-AK... GRS524003001	3,65	0,27% 0,01		18.10.24 16:10:28	4.480 16.316,70
BRIQ PROPERT.REAL EST.INV... GRS517003000	2,06	0,49% 0,01		18.10.24 16:10:28	46.957 96.670,28
CARS MOTORC.A.MAR.ENG.TR.... GRS488003005	2,60	-0,38% -0,01		18.10.24 16:10:21	18.842 49.376,80
CENERGY HOLDINGS S.A. ACT... BE0974303357	8,99	0,22% 0,02		18.10.24 16:18:20	878.657 7.915.919,54
CENTRIC HOLDINGS S.A. NAM... GRS449003003	0,338	-0,29% -0,00		18.10.24 16:10:26	7.296 2.442,25
COCA-COLA HBC AG CH0198251305	33,92	0,65% 0,22		18.10.24 16:10:06	30.436 1.031.518,68
CRETE PLASTICS S.A. GRS326003019	14,20	0,71% 0,10		18.10.24 16:10:14	100 1.420,00
DIMAND S.A. NAMENS-AKTIE... GRS525003000	9,25	-0,96% -0,09		18.10.24 16:11:44	20.273 188.558,85
DOMIKI KRITIS S.A. NAMENS... GRS364253005	2,795	0,90% 0,03		18.10.24 16:10:16	3.284 9.145,79
ELINOIL HELLENIC PETROL.C... GRS477003008	2,14	-0,47% -0,01		18.10.24 16:13:53	12.142 25.927,04
ELLAKTOR S.A. GRS191213008	1,864	-0,53% -0,01		18.10.24 16:19:36	85.142 159.562,99
ELTON S.A. NAMENS-AKTIE... GRS397003005	1,718	1,66% 0,03		18.10.24 16:10:15	7.794 13.200,82
ELVALHALCOR S.A. GRS281003004	1,874	-0,74% -0,01		18.10.24 16:12:02	83.753 158.502,01
EUROBANK ERGASIAS SERVICE... GRS323003012	2,058	0,73% 0,02		18.10.24 16:14:41	3.173.325 6.506.905,32

ATHEX COMPOSITE SHARE INDEX

FOURLIS HOLDINGS S.A. NAM... GRS096003009	3,84	1,05% 0,04		18.10.24 16:10:25	22.422 85.985,65
GEK TERNA S.A. GRS145003000	17,72	0,34% 0,06		18.10.24 16:15:51	68.475 1.203.441,98
GR. SARANTIS S.A. GRS204003008	11,06	0,18% 0,02		18.10.24 16:11:54	12.632 140.232,26
HELLENIC EXCH.-ATHENS STO... GRS395363005	4,43	-0,45% -0,02		18.10.24 16:16:01	47.127 209.627,25
HELLENIC TELECOMM. ORGAN.... GRS260333000	16,12	0,81% 0,13		18.10.24 16:16:21	334.737 5.370.456,69
HELLENIQ ENERGY HOLDINGS ... GRS298343005	7,06	-0,21% -0,02		18.10.24 16:15:37	119.483 843.859,99
IDEAL GROUP S.A. NAMENS-A... GRS148003015	6,13	-0,65% -0,04		18.10.24 16:12:39	33.735 207.308,48
IKTINOS HELLAS S.A. NAMEN... GRS372003004	0,292	0,69% 0,00		18.10.24 16:10:22	74.632 21.702,72
INTERLIFE GENERAL INSURAN... GRS805003001	4,44	0,00% 0,00		18.10.24 16:10:19	1.172 5.191,13
INTRACOM HOLDINGS S.A. GRS087003000	2,925	0,69% 0,02		18.10.24 16:15:53	40.378 118.106,74
INTRAKAT S.A. NAMENS-AKTI... GRS432003028	4,64	-0,22% -0,01		18.10.24 16:11:19	100.248 463.171,66
INTRALOT SA - INTEGRATED ... GRS343313003	1,10	0,92% 0,01		18.10.24 16:14:18	867.976 943.001,94
JUMBO S.A. GRS282183003	25,92	-0,92% -0,24		18.10.24 16:17:11	115.215 2.989.510,02
KRI-KRI MILK INDUSTRY S.A... GRS469003024	13,15	0,38% 0,05		18.10.24 16:12:05	23.245 305.254,85
LAMDA DEVELOPMENT S.A. NA... GRS245213004	7,44	-0,13% -0,01		18.10.24 16:12:19	51.326 381.951,89
LAVIPHARM S.A. NAMENS-AKT... GRS246003008	0,78	0,13% 0,00		18.10.24 16:10:13	35.004 27.265,48
METLEN ENERGY & METALS AE GRS393503008	33,90	2,17% 0,72		18.10.24 16:19:38	574.270 19.443.134,24
MOTOR OIL HELLAS CORINTH ... GRS426003000	21,16	0,38% 0,08		18.10.24 16:19:48	137.590 2.890.571,46
NATIONAL BANK OF GREECE S... GRS003003035	7,47	-0,64% -0,05		18.10.24 16:19:46	3.389.442 25.365.611,73
OPAP S.A. GRS419003009	15,95	0,69% 0,11		18.10.24 16:19:29	147.191 2.351.757,90
OPTIMA BANK SA GRS533003000	12,90	-0,46% -0,06		18.10.24 16:10:13	57.691 747.100,12
PETROS PETROPOULOS S.A. N... GRS345503007	8,16	0,74% 0,06		18.10.24 16:10:22	4.170 33.929,66
PIRAEUS FINANCIAL HOLDING... GRS014003032	3,867	2,19% 0,08		18.10.24 16:17:52	4.664.162 17.978.309,88
PIRAEUS PORT AUTHORITY NA... GRS470003013	28,60	1,78% 0,50		18.10.24 16:12:58	22.318 631.036,30
PREMIA S.A. GRS497003012	1,178	-0,34% -0,00		18.10.24 16:19:13	106.366 125.948,84
PROFILE SYSTEMS & SOFTWAR... GRS472003011	5,30	0,00% 0,00		18.10.24 16:10:09	29.444 156.255,55
PUBLIC POWER CORPORATION ... GRS434003000	12,15	0,58% 0,07		18.10.24 16:15:39	561.546 6.850.395,77
QUALITY & RELIABILITY S.A...	1,16	0,00%		18.10.24	40.533

ATHEX COMPOSITE SHARE INDEX

GRS396003006		0,00		16:14:51	47.591,37
QUEST HOLDINGS S.A. NAMEN...	5,61	0,72%		18.10.24	23.043
GRS310003009		0,04		16:10:10	129.507,08
TECHNICAL OLYMPIC S.A. NA...	2,54	3,25%		18.10.24	27.788
GRS403003007		0,08		16:11:08	69.555,59
TERNA ENERGY SA	19,66	0,41%		18.10.24	229.087
GRS496003005		0,08		16:16:40	4.490.679,47
THESSAL.WATER SUPPL.+SEWE...	3,20	-0,93%		18.10.24	802
GRS428003008		-0,03		16:10:11	2.555,41
THESSALONIKI PORT AUTHORI...	21,50	0,94%		18.10.24	1.175
GRS427003009		0,20		16:17:56	24.956,90
THRACE PLASTICS HOLDING&C...	3,815	1,06%		18.10.24	15.952
GRS239003007		0,04		16:10:18	60.393,01
TITAN CEMENT INTERNATIONA...	33,40	-0,89%		18.10.24	19.249
BE0974338700		-0,30		16:13:02	648.113,45
VIOHALCO S.A.	5,78	1,94%		18.10.24	118.764
BE0974271034		0,11		16:11:14	683.810,29