

ATHEX COMPOSITE SHARE INDEX

ISIN: **GRI99117A004** WKN: -

Übersicht

26.07.2024 16:19:39

Kurs

1.469,25 EUR

Differenz ▲ 0,37% (5,43)

Stammdaten

ISIN GRI99117A004

Symbol -

Land -

Anzahl der enthaltenen Werte im Index 60

Index-Typ -

Wertpapierkategorie Index

Top 5

Name	Kurs	+ - (%)	Trend
LAMDA DEVE...	7,48	+2,89	▲
ATHENS INT...	7,998	+2,67	▲
BIOKARPET ...	2,42	+2,54	▲
KRI-KRI MI...	11,55	+2,21	▲
METLEN ENE...	37,00	+2,21	▲

Intraday 1W 1M 6M 1J 3J

Flop 5

Name	Kurs	+ - (%)	Trend
AUSTRIACAR...	5,71	-2,23	▼
FOURLIS HO...	3,93	-1,38	▼
CRETE PLAS...	14,80	-1,33	▼
CENERGY HO...	9,53	-0,94	↔
HELLENIQ E...	7,335	-0,88	↔

Intraday 1W 1M 6M 1J 3J



Nähere Infos zu den Ländern &



Die Wertentwicklung der Vergangenheit lässt keine verlässlichen Rückschlüsse auf die zukünftige Entwicklung eines Finanzinstruments zu.

Quelle: FactSet

5J

Regionen

➤ **Märkte nach Region**

Details

26.07.2024 16:19:39

Kurs

1.469,25 EUR

Differenz ▲ 0,37% (5,43)

Stammdaten

ISIN GRI99117A004

Symbol -

Land -

Wertpapierkategorie Index

Anzahl der enthaltenen Werte im Index 60

Marktdaten

Eröffnung 1.462,47 EUR

Hoch 1.470,01 EUR

Tief 1.462,25 EUR

Schluss Vortag 1.463,82 EUR

Volumen (Mio.) 15.204.994

Volumen (Stück) 78.313.877

Performance und Risiko

	6M	1J	3J
Perf (%)	+7,96%	+9,27%	+68,90%
Perf (abs.)	+108,36	+124,70	+599,35
Beta	-	-	-
Volatilität	13,71	15,02	18,49



5J

Die Wertentwicklung der Vergangenheit lässt keine verlässlichen Rückschlüsse auf die zukünftige Entwicklung eines Finanzinstruments zu.

Quelle: FactSet





















Kursdaten

Ø Kurs 5 Tage Ø Volumen 5 Tage (Stk.)	1.472,49 EUR (17.436.691)
Ø Kurs 30 Tage Ø Volumen 30 Tage (Stk.)	1.438,27 EUR (19.712.022)
Ø Kurs 100 Tage Ø Volumen 100 Tage (Stk.)	1.435,75 EUR (23.068.945)
Ø Kurs 250 Tage Ø Volumen 250 Tage	1.343,31 EUR (21.599.851)
Hoch seit 1.1. Datum	1.505,35 EUR (17.05.2024)
Tief seit 1.1. Datum	1.296,45 EUR (02.01.2024)
52 Wochen Hoch Datum	1.505,35 EUR (17.05.2024)
52 Wochen Tief Datum	1.105,15 EUR (09.10.2023)

Enthaltene Werte

Name  ISIN	Kurs	Diff %  Diff /-	Performance 	Datum Zeit	Gehandelte Stück  Umsatz Geld 
ADMIE (IPTO) HOLDING S.A.... GRS518003009	2,215	-0,67% -0,02		26.07.24 16:19:44	140.814 312.824,12
AEGEAN AIRLINES S.A. GRS495003006	11,55	0,96% 0,11		26.07.24 16:15:10	35.945 414.850,50
ALPHA BANK S.A. GRS015003007	1,66	0,30% 0,01		26.07.24 16:19:24	5.134.171 8.501.388,63
ALUMIL ALUMINIUM INDUSTRY... GRS289103004	3,07	1,66% 0,05		26.07.24 16:10:02	10.534 32.367,75
ATHENS INTERNATIONAL AIRP... GRS536003007	7,998	2,67% 0,21		26.07.24 16:13:24	40.314 319.754,16
ATHENS WATER AND SEWERAGE... GRS359353000	5,79	0,52% 0,03		26.07.24 16:09:51	12.653 72.669,47
AUSTRIACARD HOLDINGS AG AT0000A325L0	5,71	-2,23% -0,13		26.07.24 16:12:38	22.952 132.206,59
AUTOHELLAS S.A. NAMENS-AK... GRS337003008	11,84	1,02% 0,12		26.07.24 16:13:01	5.800 68.307,24
AVAX S.A. NAMENS-AKTIE E... GRS213213002	1,44	0,84% 0,01		26.07.24 16:12:48	59.125 84.881,68
BIOKARPET S.A. NAMENS-AKT... GRS165063009	2,42	2,54% 0,06		26.07.24 16:09:50	8 19,36
BLE KEDROS REIC NAMENS-AK... GRS524003001	3,50	0,00% 0,00		26.07.24 16:09:43	6.090 21.244,00
BRIQ PROPERT.REAL EST.INV... GRS517003000	1,95	0,52% 0,01		26.07.24 16:10:07	18.499 36.100,63
CARS MOTORC.A.MAR.ENG.TR... GRS488003005	2,77	1,09% 0,03		26.07.24 16:09:52	15.715 43.243,75
CENERGY HOLDINGS S.A. ACT... BE0974303357	9,53	-0,94% -0,09		26.07.24 16:13:53	97.520 932.582,65
CENTRIC HOLDINGS S.A. NAM... GRS449003003	0,347	-0,57% -0,00		26.07.24 16:09:46	11.404 3.962,34
COCA-COLA HBC AG CH0198251305	33,44	0,42% 0,14		26.07.24 16:09:47	7.180 240.216,68
CRETE PLASTICS S.A. GRS326003019	14,80	-1,33% -0,20		26.07.24 16:15:24	131 1.939,60
DIMAND S.A. NAMENS-AKTIE... GRS525003000	9,10	1,11% 0,10		26.07.24 16:09:50	17.910 162.827,70
DOMIKI KRITIS S.A. NAMENS... GRS364253005	3,70	-0,67% -0,03		26.07.24 16:13:31	2.801 10.347,47
ELLAKTOR S.A. GRS191213008	2,06	-0,48% -0,01		26.07.24 16:09:57	123.642 255.439,25
ELTON S.A. NAMENS-AKTIE... GRS397003005	1,77	1,84% 0,03		26.07.24 16:09:56	36.656 64.249,52
ELVALHALCOR S.A. GRS281003004	1,83	-0,11% -0,00		26.07.24 16:18:45	148.944 273.303,69
EPSILON NET S.A. NAMENS-A... GRS498003003	12,00	0,00% 0,00		26.07.24 16:10:01	29.153 350.080,16
EUROBANK ERGASIAS SERVICE... GRS323003012	2,038	-0,59% -0,01		26.07.24 16:16:15	4.365.429 8.909.054,78
FOURLIS HOLDINGS S.A. NAM... GRS096003009	3,93	-1,38% -0,06		26.07.24 16:10:08	48.488 191.084,80

ATHEX COMPOSITE SHARE INDEX

GEK TERNA S.A. GRS145003000	17,78	0,79% 0,14		26.07.24 16:14:11	55.263 979.239,34
GR. SARANTIS S.A. GRS204003008	10,90	-0,18% -0,02		26.07.24 16:17:56	24.448 268.385,22
HELLENIC EXCH.-ATHENS STO... GRS395363005	4,705	0,53% 0,03		26.07.24 16:09:56	24.577 115.702,90
HELLENIC TELECOMM. ORGAN.... GRS260333000	14,81	0,61% 0,09		26.07.24 16:13:48	504.098 7.430.699,90
HELLENIQ ENERGY HOLDINGS ... GRS298343005	7,335	-0,88% -0,07		26.07.24 16:17:48	296.869 2.188.643,19
IDEAL GROUP S.A. NAMENS-A... GRS148003015	5,90	-0,17% -0,01		26.07.24 16:17:12	21.034 124.110,54
IKTINOS HELLAS S.A. NAMEN... GRS372003004	0,405	0,00% 0,00		26.07.24 16:09:47	23.225 9.322,86
INTERLIFE GENERAL INSURAN... GRS805003001	5,10	-0,39% -0,02		26.07.24 16:10:05	2.920 14.858,80
INTRACOM HOLDINGS S.A. GRS087003000	3,35	0,30% 0,01		26.07.24 16:10:18	53.367 178.636,99
INTRAKAT S.A. NAMENS-AKTI... GRS432003028	5,00	0,70% 0,04		26.07.24 16:09:48	52.219 259.750,46
INTRALOT SA - INTEGRATED ... GRS343313003	1,25	0,00% 0,00		26.07.24 16:14:56	1.112.987 1.391.203,18
JUMBO S.A. GRS282183003	25,00	0,81% 0,20		26.07.24 16:19:43	200.686 5.028.410,04
KRI-KRI MILK INDUSTRY S.A... GRS469003024	11,55	2,21% 0,25		26.07.24 16:09:51	20.321 232.978,05
LAMDA DEVELOPMENT S.A. NA... GRS245213004	7,48	2,89% 0,21		26.07.24 16:19:40	148.400 1.098.354,85
LAVIPHARM S.A. NAMENS-AKT... GRS246003008	0,879	0,00% 0,00		26.07.24 16:09:58	18.732 16.533,00
METLEN ENERGY & METALS AE GRS393503008	37,00	2,21% 0,80		26.07.24 16:15:02	160.213 5.896.018,38
MOTOR OIL HELLAS CORINTH ... GRS426003000	23,32	0,78% 0,18		26.07.24 16:19:36	126.403 2.934.040,14
NATIONAL BANK OF GREECE S... GRS003003035	8,43	-0,02% -0,00		26.07.24 16:19:37	1.032.883 8.675.604,51
OPAP S.A. GRS419003009	15,98	0,69% 0,11		26.07.24 16:10:08	391.442 6.247.643,17
OPTIMA BANK SA GRS533003000	12,22	0,16% 0,02		26.07.24 16:11:14	133.304 1.640.748,94
PETROS PETROPOULOS S.A. N... GRS345503007	8,76	0,69% 0,06		26.07.24 16:10:40	2.420 21.197,60
PIRAEUS FINANCIAL HOLDING... GRS014003032	3,78	-0,55% -0,02		26.07.24 16:13:36	2.197.617 8.363.996,98
PIRAEUS PORT AUTHORITY NA... GRS470003013	27,50	0,00% 0,00		26.07.24 16:10:00	4.589 126.567,45
PREMIA S.A. GRS497003012	1,16	0,00% 0,00		26.07.24 16:09:44	15.009 17.377,12
PROFILE SYSTEMS & SOFTWAR... GRS472003011	5,14	-0,58% -0,03		26.07.24 16:09:59	23.412 119.869,24
PUBLIC POWER CORPORATION ... GRS434003000	11,63	1,13% 0,13		26.07.24 16:18:15	3.795.524 44.151.865,82
QUALITY & RELIABILITY S.A... GRS396003006	1,198	0,34% 0,00		26.07.24 16:12:05	6.797 8.130,32
QUEST HOLDINGS S.A. NAMEN... GRS497003012	5,37	0,56% 0,00		26.07.24	61.006

ATHEX COMPOSITE SHARE INDEX

GRS310003009		0,03		16:11:39	329.326,19
TECHNICAL OLYMPIC S.A. NA...	2,57	1,18%	█	26.07.24	7.900
GRS403003007		0,03		16:09:50	20.112,95
TERNA ENERGY SA	19,29	0,26%		26.07.24	1.115.469
GRS496003005		0,05		16:09:49	21.454.892,28
THESSAL.WATER SUPPL.+SEWE...	3,34	0,00%		26.07.24	-
GRS428003008		0,00		16:09:59	-
THESSALONIKI PORT AUTHORI...	21,10	0,48%	█	26.07.24	499
GRS427003009		0,10		16:09:43	10.557,50
THRACE PLASTICS HOLDING&C...	4,21	0,24%		26.07.24	16.586
GRS239003007		0,01		16:15:19	69.715,20
TITAN CEMENT INTERNATIONAL...	31,60	0,16%		26.07.24	35.945
BE0974338700		0,05		16:10:02	1.138.158,00
VIOHALCO S.A.	5,97	0,84%	█	26.07.24	83.228
BE0974271034		0,05		16:19:16	495.856,10