

ATHEX COMPOSITE SHARE INDEX

ISIN: **GRI99117A004** WKN: -

Übersicht

10.05.2024 16:19:32

Kurs

1.484,06 EUR

Differenz ▲ 0,46% (6,84)

Stammdaten

ISIN	GRI99117A004
Symbol	-
Land	-
Anzahl der enthaltenen Werte im Index	61
Index-Typ	-
Wertpapierkategorie	Index

Top 5

Name	Kurs	+ - (%)	Trend
PROFILE SY...	5,10	+5,81 ▲	
CENTRIC HO...	0,382	+3,24 ▲	
ELLAKTOR S...	2,69	+2,67 ▲	
AEGEAN AIR...	13,16	+2,57 ▲	
THESSAL.WA...	3,29	+2,17 ▲	

Intraday 1W 1M 6M 1J 3J

Flop 5

Name	Kurs	+ - (%)	Trend
TECHNICAL ...	2,79	-2,45 ▼	
CENERGY HO...	8,25	-1,79 ▼	
ELASTRON S...	2,33	-1,27 ▼	
VIOHALCO S...	6,03	-1,15 ▼	
DIMAND S.A...	9,50	-1,14 ▼	

Intraday 1W 1M 6M 1J 3J



Nähere Infos zu den Ländern &



Die Wertentwicklung der Vergangenheit lässt keine verlässlichen Rückschlüsse auf die zukünftige Entwicklung eines Finanzinstruments zu.

Quelle: FactSet

5J

Regionen

➤ **Märkte nach Region**

Details

10.05.2024 16:19:32

Kurs

1.484,06 EUR

Differenz ▲ 0,46% (6,84)

Stammdaten

ISIN	GRI99117A004
Symbol	-
Land	-
Wertpapierkategorie	Index
Anzahl der enthaltenen Werte im Index	61

Marktdaten

Eröffnung	1.481,17 EUR
Hoch	1.485,95 EUR
Tief	1.480,37 EUR
Schluss Vortag	1.477,22 EUR
Volumen (Mio.)	16.562.770
Volumen (Stück)	94.405.850

Performance und Risiko

	6M	1J	3J
Perf (%)	+23,36%	+31,19%	+63,79%
Perf (abs.)	+280,98	+352,85	+577,99
Beta	-	-	-
Volatilität	12,68	16,48	18,72

5J



Die Wertentwicklung der Vergangenheit lässt keine verlässlichen Rückschlüsse auf die zukünftige Entwicklung eines Finanzinstruments zu.

Quelle: FactSet





Kursdaten

Ø Kurs 5 Tage Ø Volumen 5 Tage (Stk.)	1.467,11 EUR (24.256.856)
Ø Kurs 30 Tage Ø Volumen 30 Tage (Stk.)	1.420,24 EUR (23.212.807)
Ø Kurs 100 Tage Ø Volumen 100 Tage (Stk.)	1.381,08 EUR (22.027.376)
Ø Kurs 250 Tage Ø Volumen 250 Tage	1.299,99 EUR (23.372.260)
Hoch seit 1.1. Datum	1.485,95 EUR (10.05.2024)
Tief seit 1.1. Datum	1.296,45 EUR (02.01.2024)
52 Wochen Hoch Datum	1.485,95 EUR (10.05.2024)
52 Wochen Tief Datum	1.105,15 EUR (09.10.2023)

Enthaltene Werte

Name  ISIN	Kurs	Diff %  Diff /-	Performance 	Datum Zeit	Gehandelte Stück  Umsatz Geld 
ADMIE (IPTO) HOLDING S.A.... GRS518003009	2,225	1,14% 0,03		10.05.24 16:19:36	245.453 541.317,13
AEGEAN AIRLINES S.A. GRS495003006	13,16	2,57% 0,33		10.05.24 16:13:59	227.072 2.965.544,93
ALPHA BANK S.A. GRS015003007	1,644	1,01% 0,02		10.05.24 16:19:44	5.163.608 8.476.524,77
ALUMIL ALUMINIUM INDUSTRY... GRS289103004	2,74	-0,36% -0,01		10.05.24 16:11:33	2.125 5.817,25
ATHENS INTERNATIONAL AIRP... GRS536003007	8,352	0,63% 0,05		10.05.24 16:19:29	401.036 3.361.545,47
ATHENS MEDICAL CENTER S.A... GRS147233001	1,695	0,59% 0,01		10.05.24 16:11:58	5.968 9.916,62
ATHENS WATER AND SEWERAGE... GRS359353000	5,85	1,56% 0,09		10.05.24 16:17:52	56.870 332.744,68
AUSTRIACARD HOLDINGS AG AT0000A325L0	6,28	0,00% 0,00		10.05.24 16:14:30	44.932 281.888,17
AUTOHELLAS S.A. NAMENS-AK... GRS337003008	12,90	0,47% 0,06		10.05.24 16:11:52	45.878 587.921,66
AVAX S.A. NAMENS-AKTIE E... GRS213213002	1,466	0,41% 0,01		10.05.24 16:15:32	51.631 75.837,99
BIOKARPET S.A. NAMENS-AKT... GRS165063009	2,63	0,77% 0,02		10.05.24 16:10:21	1.806 4.693,52
BLE KEDROS REIC NAMENS-AK... GRS524003001	3,37	0,00% 0,00		10.05.24 16:10:22	3.948 13.306,82
BRIQ PROPERT.REAL EST.INV... GRS517003000	1,965	-0,25% -0,01		10.05.24 16:10:38	16.779 32.983,82
CARS MOTORC.A.MAR.ENG.TR.... GRS488003005	3,035	0,50% 0,02		10.05.24 16:10:22	24.685 75.125,88
CENERGY HOLDINGS S.A. ACT... BE0974303357	8,25	-1,79% -0,15		10.05.24 16:11:07	164.758 1.369.781,32
CENTRIC HOLDINGS S.A. NAM... GRS449003003	0,382	3,24% 0,01		10.05.24 16:18:03	95.016 35.929,48
COCA-COLA HBC AG CH0198251305	31,70	0,13% 0,04		10.05.24 16:16:12	7.844 248.793,76
CRETE PLASTICS S.A. GRS326003019	15,50	0,65% 0,10		10.05.24 16:10:29	223 3.461,90
DIMAND S.A. NAMENS-AKTIE... GRS525003000	9,50	-1,14% -0,11		10.05.24 16:10:16	10.524 100.639,10
EKTER S.A. NAMENS-AKTIE... GRS222213001	4,365	-1,13% -0,05		10.05.24 16:10:30	19.596 86.044,85
ELASTRON S.A. NAMENS-AKTI... GRS088003017	2,33	-1,27% -0,03		10.05.24 16:10:17	5.090 11.998,77
ELLAKTOR S.A. GRS191213008	2,69	2,67% 0,07		10.05.24 16:16:45	703.540 1.896.314,34
ELTON S.A. NAMENS-AKTIE... GRS397003005	1,816	0,89% 0,02		10.05.24 16:10:30	10.506 18.864,98
ELVALHALCOR S.A. GRS281003004	2,01	-0,99% -0,02		10.05.24 16:15:02	132.380 267.395,36
EPSILON NET S.A. NAMENS-A... GRS498003003	12,04	0,00% 0,00		10.05.24 16:16:13	106.611 1.280.253,12

ATHEX COMPOSITE SHARE INDEX

EUROBANK ERGASIAS SERVICE... GRS323003012	2,079	0,68% 0,01		10.05.24 16:19:52	4.130.160 8.551.685,12
FOURLIS HOLDINGS S.A. NAM... GRS096003009	4,18	1,70% 0,07		10.05.24 16:10:29	94.608 393.532,86
GEK TERNA S.A. GRS145003000	16,88	0,84% 0,14		10.05.24 16:19:25	54.708 921.806,74
GR. SARANTIS S.A. GRS204003008	11,60	0,00% 0,00		10.05.24 16:19:02	73.102 848.275,12
HELLENIC EXCH.-ATHENS STO... GRS395363005	5,42	1,88% 0,10		10.05.24 16:12:54	102.947 557.333,66
HELLENIC TELECOMM. ORGAN.... GRS260333000	14,43	-0,48% -0,07		10.05.24 16:13:39	252.334 3.643.855,31
HELLENIQ ENERGY HOLDINGS ... GRS298343005	8,43	-0,18% -0,02		10.05.24 16:11:39	215.807 1.815.937,24
IDEAL GROUP S.A. NAMENS-A... GRS148003015	6,19	0,00% 0,00		10.05.24 16:10:35	37.954 235.202,03
IKTINOS HELLAS S.A. NAMEN... GRS372003004	0,41	0,00% 0,00		10.05.24 16:19:30	240.937 98.248,33
INTERLIFE GENERAL INSURAN... GRS805003001	4,98	-0,40% -0,02		10.05.24 16:10:13	6.020 29.919,21
INTRACOM HOLDINGS S.A. GRS087003000	3,69	0,41% 0,02		10.05.24 16:12:46	75.306 278.676,28
INTRAKAT S.A. NAMENS-AKTI... GRS432003028	5,46	1,49% 0,08		10.05.24 16:10:35	91.538 495.812,19
JUMBO S.A. GRS282183003	27,60	-0,72% -0,20		10.05.24 16:18:23	361.673 10.098.004,90
KRI-KRI MILK INDUSTRY S.A... GRS469003024	10,65	0,47% 0,05		10.05.24 16:12:11	6.062 64.529,85
LAMDA DEVELOPMENT S.A. NA... GRS245213004	7,10	0,57% 0,04		10.05.24 16:16:30	85.601 604.449,01
LAVIPHARM S.A. NAMENS-AKT... GRS246003008	0,85	-0,35% -0,00		10.05.24 16:13:50	87.588 74.830,10
LOULIS MILLS S.A. NAMENS-... GRS117123000	2,69	1,51% 0,04		10.05.24 16:10:30	2.454 6.491,84
MOTOR OIL HELLAS CORINTH ... GRS426003000	27,50	1,55% 0,42		10.05.24 16:16:38	80.683 2.215.834,26
MYTILINEOS SA GRS393503008	39,02	0,05% 0,02		10.05.24 16:10:20	191.878 7.498.260,20
NATIONAL BANK OF GREECE S... GRS003003035	8,10	0,25% 0,02		10.05.24 16:19:43	1.237.644 10.006.127,06
OPAP S.A. GRS419003009	15,41	-0,77% -0,12		10.05.24 16:17:31	568.121 8.797.359,34
PETROS PETROPOULOS S.A. N... GRS345503007	9,20	1,77% 0,16		10.05.24 16:10:19	6.220 56.814,94
PIRAEUS FINANCIAL HOLDING... GRS014003032	3,86	2,12% 0,08		10.05.24 16:15:55	3.827.947 14.703.670,73
PIRAEUS PORT AUTHORITY NA... GRS470003013	25,10	1,21% 0,30		10.05.24 16:13:10	6.537 163.403,90
PREMIA S.A. GRS497003012	1,148	0,17% 0,00		10.05.24 16:10:28	72.321 83.387,11
PROFILE SYSTEMS & SOFTWAR... GRS472003011	5,10	5,81% 0,28		10.05.24 16:18:46	269.314 1.356.374,33
PUBLIC POWER CORPORATION ... GRS434003000	11,69	-0,51% -0,06		10.05.24 16:17:32	323.941 3.809.583,59
QUEST HOLDINGS S.A. NAMEN... GRS434003000	5,73	0,70% 0,00		10.05.24	12.166

ATHEX COMPOSITE SHARE INDEX

GRS310003009		0,04		16:10:36	70.112,56
SPACE HELLAS S.A. NAMENS-...	8,24	1,98%		10.05.24	8.757
GRS402003008		0,16		16:15:54	72.067,76
TECHNICAL OLYMPIC S.A. NA...	2,79	-2,45%		10.05.24	12.591
GRS403003007		-0,07		16:12:18	35.375,99
TERNA ENERGY SA	18,78	-0,11%		10.05.24	137.547
GRS496003005		-0,02		16:16:23	2.589.144,64
THESSAL.WATER SUPPL.+SEWE...	3,29	2,17%		10.05.24	10.966
GRS428003008		0,07		16:11:38	35.435,10
THESSALONIKI PORT AUTHORI...	22,50	0,45%		10.05.24	4.030
GRS427003009		0,10		16:12:57	90.282,40
THRACE PLASTICS HOLDING&C...	4,005	0,13%		10.05.24	18.432
GRS239003007		0,01		16:10:19	73.831,30
TITAN CEMENT INTERNATIONA...	31,55	1,12%		10.05.24	156.400
BE0974338700		0,35		16:19:19	4.943.949,45
VIOHALCO S.A.	6,03	-1,15%		10.05.24	107.876
BE0974271034		-0,07		16:19:59	656.382,07