

ATHEX COMPOSITE SHARE INDEX

ISIN: **GRI99117A004** WKN: -

Übersicht

02.05.2024 16:19:35

Kurs

1.452,24 EUR

Differenz ▲ 0,26% (3,76)

Stammdaten

ISIN	GRI99117A004
Symbol	-
Land	-
Anzahl der enthaltenen Werte im Index	61
Index-Typ	-
Wertpapierkategorie	Index

Top 5

Name ↕	Kurs	+ - (%)	Trend ↕
NATIONAL B...	7,81	+3,31 ▲	▲
EKTER S.A...	4,475	+2,29 ▲	▲
COCA-COLA ...	2.614,00	+1,45 ▲	▲
ATHENS WAT...	5,80	+1,40 ▲	▲
PREMIA S.A...	1,17	+1,39 ▲	▲

Intraday 1W 1M 6M 1J 3J

Flop 5

Name ↕	Kurs	+ - (%) ↕	Trend ↕
AUSTRIACAR...	6,24	-5,17 ▼	▼
BIOKARPET ...	2,49	-4,23 ▼	▼
INTERLIFE ...	5,00	-2,72 ▼	▼
LOULIS MIL...	2,68	-2,55 ▼	▼
CENTRIC HO...	0,37	-2,12 ▼	▼

Intraday 1W 1M 6M 1J 3J



Die Wertentwicklung der Vergangenheit lässt keine verlässlichen Rückschlüsse auf die zukünftige Entwicklung eines Finanzinstruments zu.

Quelle: FactSet

5J

**Nähere Infos zu den Ländern &
Regionen**

➤ Märkte nach Region

Details

02.05.2024 16:19:35

Kurs

1.452,24 EUR

Differenz ▲ 0,26% (3,76)

Stammdaten

ISIN GRI99117A004

Symbol -

Land -

Wertpapierkategorie Index

Anzahl der enthaltenen Werte im Index 61

Marktdaten

Eröffnung 1.447,13 EUR

Hoch 1.460,29 EUR

Tief 1.447,13 EUR

Schluss Vortag 1.448,48 EUR

Volumen (Mio.) 20.017.470

Volumen (Stück) 101.156.674

Performance und Risiko

	6M	1J	3J
Perf (%)	+19,04%	+33,54%	+59,52%
Perf (abs.)	+232,25	+364,75	+541,87
Beta	-	-	-
Volatilität	12,81	16,41	18,73



5J

Die Wertentwicklung der Vergangenheit lässt keine verlässlichen Rückschlüsse auf die zukünftige Entwicklung eines Finanzinstruments zu.

Quelle: FactSet









Kursdaten

Ø Kurs 5 Tage Ø Volumen 5 Tage (Stk.)	1.449,27 EUR (21.965.856)
Ø Kurs 30 Tage Ø Volumen 30 Tage (Stk.)	1.413,85 EUR (24.878.975)
Ø Kurs 100 Tage Ø Volumen 100 Tage (Stk.)	1.374,90 EUR (21.821.331)
Ø Kurs 250 Tage Ø Volumen 250 Tage	1.295,67 EUR (23.342.286)
Hoch seit 1.1. Datum	1.462,68 EUR (24.04.2024)
Tief seit 1.1. Datum	1.296,45 EUR (02.01.2024)
52 Wochen Hoch Datum	1.462,68 EUR (24.04.2024)
52 Wochen Tief Datum	1.087,39 EUR (03.05.2023)

Enthaltene Werte

Name  ISIN	Kurs	Diff %  Diff /-	Performance 	Datum Zeit	Gehandelte Stück  Umsatz Geld 
ADMIE (IPTO) HOLDING S.A.... GRS518003009	2,21	-1,12% -0,03		02.05.24 16:09:52	72.854 161.601,78
AEGEAN AIRLINES S.A. GRS495003006	12,65	0,40% 0,05		02.05.24 16:16:33	92.861 1.176.926,88
ALPHA BANK S.A. GRS015003007	1,5855	-0,44% -0,01		02.05.24 16:18:25	5.695.687 9.095.096,39
ALUMIL ALUMINIUM INDUSTRY... GRS289103004	2,80	-2,10% -0,06		02.05.24 16:17:40	42.434 120.701,27
ATHENS INTERNATIONAL AIRP... GRS536003007	8,30	-0,12% -0,01		02.05.24 16:14:27	235.528 1.953.874,76
ATHENS MEDICAL CENTER S.A... GRS147233001	1,70	0,00% 0,00		02.05.24 16:09:53	2.010 3.417,30
ATHENS WATER AND SEWERAGE... GRS359353000	5,80	1,40% 0,08		02.05.24 16:09:53	26.447 152.905,52
AUSTRIACARD HOLDINGS AG AT0000A325L0	6,24	-5,17% -0,34		02.05.24 16:11:28	544.828 3.363.349,25
AUTOHELLAS S.A. NAMENS-AK... GRS337003008	12,78	-0,78% -0,10		02.05.24 16:12:36	11.064 141.608,92
AVAX S.A. NAMENS-AKTIE E... GRS213213002	1,462	-1,48% -0,02		02.05.24 16:09:43	55.835 82.984,31
BIOKARPET S.A. NAMENS-AKT... GRS165063009	2,49	-4,23% -0,11		02.05.24 16:10:30	11.361 28.674,23
BLE KEDROS REIC NAMENS-AK... GRS524003001	3,36	-0,59% -0,02		02.05.24 16:10:00	6.821 22.969,76
BRIQ PROPERT.REAL EST.INV... GRS517003000	1,98	0,25% 0,01		02.05.24 16:09:56	12.343 24.346,62
CARS MOTORC.A.MAR.ENG.TR.... GRS488003005	3,00	-0,50% -0,02		02.05.24 16:11:40	11.678 35.480,18
CENERGY HOLDINGS S.A. ACT... BE0974303357	8,00	0,76% 0,06		02.05.24 16:10:51	227.366 1.813.040,24
CENTRIC HOLDINGS S.A. NAM... GRS449003003	0,37	-2,12% -0,01		02.05.24 16:13:19	114.328 42.327,13
COCA-COLA HBC AG CH0198251305	30,80	1,45% 0,44		02.05.24 16:09:42	16.822 517.105,64
CRETE PLASTICS S.A. GRS326003019	15,40	1,32% 0,20		02.05.24 16:10:00	200 3.080,00
DIMAND S.A. NAMENS-AKTIE... GRS525003000	9,60	0,31% 0,03		02.05.24 16:09:59	6.984 67.187,31
EKTER S.A. NAMENS-AKTIE... GRS222213001	4,475	2,29% 0,10		02.05.24 16:15:15	36.314 162.121,73
ELASTRON S.A. NAMENS-AKTI... GRS088003017	2,33	-1,27% -0,03		02.05.24 16:13:56	7.886 18.455,69
ELLAKTOR S.A. GRS191213008	2,60	-0,76% -0,02		02.05.24 16:09:55	249.516 653.633,15
ELTON S.A. NAMENS-AKTIE... GRS397003005	1,80	0,67% 0,01		02.05.24 16:09:41	11.126 19.879,56
ELVALHALCOR S.A. GRS281003004	1,948	0,83% 0,02		02.05.24 16:13:32	90.840 177.053,97
EPSILON NET S.A. NAMENS-A... GRS498003003	12,00	0,00% 0,00		02.05.24 16:14:10	345.405 4.145.023,40

ATHEX COMPOSITE SHARE INDEX

EUROBANK ERGASIAS SERVICE... GRS323003012	2,02	0,50% 0,01		02.05.24 16:17:23	8.946.825 18.145.562,83
FOURLIS HOLDINGS S.A. NAM... GRS096003009	4,175	0,85% 0,04		02.05.24 16:09:50	20.458 85.067,09
GEK TERNA S.A. GRS145003000	16,58	-1,19% -0,20		02.05.24 16:19:35	102.483 1.708.428,34
GR. SARANTIS S.A. GRS204003008	11,84	-0,50% -0,06		02.05.24 16:09:40	23.262 275.831,34
HELLENIC EXCH.-ATHENS STO... GRS395363005	5,15	-0,19% -0,01		02.05.24 16:16:09	29.096 149.644,03
HELLENIC TELECOMM. ORGAN.... GRS260333000	14,06	-1,54% -0,22		02.05.24 16:16:54	379.083 5.363.379,44
HELLENIQ ENERGY HOLDINGS ... GRS298343005	8,385	-0,53% -0,05		02.05.24 16:19:31	148.395 1.249.431,06
IDEAL GROUP S.A. NAMENS-A... GRS148003015	6,28	0,32% 0,02		02.05.24 16:10:59	5.524 34.688,21
IKTINOS HELLAS S.A. NAMEN... GRS372003004	0,4295	-0,69% -0,00		02.05.24 16:19:29	254.360 108.104,48
INTERLIFE GENERAL INSURAN... GRS805003001	5,00	-2,72% -0,14		02.05.24 16:09:56	21.593 108.189,35
INTRACOM HOLDINGS S.A. GRS087003000	3,655	0,14% 0,01		02.05.24 16:18:58	94.802 349.181,69
INTRAKAT S.A. NAMENS-AKTI... GRS432003028	5,42	0,37% 0,02		02.05.24 16:09:42	59.104 319.013,28
JUMBO S.A. GRS282183003	29,48	1,03% 0,30		02.05.24 16:12:34	284.499 8.380.935,32
KRI-KRI MILK INDUSTRY S.A... GRS469003024	10,60	-0,93% -0,10		02.05.24 16:16:28	12.040 127.651,50
LAMDA DEVELOPMENT S.A. NA... GRS245213004	6,86	-0,44% -0,03		02.05.24 16:09:47	119.249 817.728,70
LAVIPHARM S.A. NAMENS-AKT... GRS246003008	0,848	-0,35% -0,00		02.05.24 16:16:22	67.163 57.512,86
LOULIS MILLS S.A. NAMENS-... GRS117123000	2,68	-2,55% -0,07		02.05.24 16:09:50	3.280 8.898,76
MOTOR OIL HELLAS CORINTH ... GRS426003000	27,22	0,22% 0,06		02.05.24 16:18:24	61.995 1.688.729,86
MYTILINEOS SA GRS393503008	38,20	0,00% 0,00		02.05.24 16:14:37	117.320 4.479.762,88
NATIONAL BANK OF GREECE S... GRS003003035	7,81	3,31% 0,25		02.05.24 16:16:19	1.516.144 11.789.729,67
OPAP S.A. GRS419003009	15,50	-0,70% -0,11		02.05.24 16:14:36	848.749 13.220.906,89
PETROS PETROPOULOS S.A. N... GRS345503007	8,30	0,00% 0,00		02.05.24 16:10:00	4.763 39.479,10
PIRAEUS FINANCIAL HOLDING... GRS014003032	3,752	-0,61% -0,02		02.05.24 16:19:22	3.715.238 14.039.440,53
PIRAEUS PORT AUTHORITY NA... GRS470003013	24,75	-0,20% -0,05		02.05.24 16:09:52	4.380 107.480,60
PREMIA S.A. GRS497003012	1,17	1,39% 0,02		02.05.24 16:14:41	43.570 50.588,49
PROFILE SYSTEMS & SOFTWAR... GRS472003011	4,70	0,21% 0,01		02.05.24 16:15:04	28.399 132.526,81
PUBLIC POWER CORPORATION ... GRS434003000	11,16	-0,71% -0,08		02.05.24 16:12:08	370.609 4.164.454,93
QUEST HOLDINGS S.A. NAMEN... GRS434003000	5,75	-0,86% -0,08		02.05.24	16.570

ATHEX COMPOSITE SHARE INDEX

GRS310003009		-0,05		16:09:46	96.403,74
SPACE HELLAS S.A. NAMENS-...	7,76	-0,51%		02.05.24	2.570
GRS402003008		-0,04		16:18:18	19.822,10
TECHNICAL OLYMPIC S.A. NA...	2,88	1,05%		02.05.24	22.825
GRS403003007		0,03		16:16:12	64.549,77
TERNA ENERGY SA	18,33	0,49%		02.05.24	143.768
GRS496003005		0,09		16:16:58	2.637.567,75
THESSAL.WATER SUPPL.+SEWE...	3,20	-0,93%		02.05.24	1.586
GRS428003008		-0,03		16:09:49	5.115,99
THESSALONIKI PORT AUTHORI...	22,10	-1,34%		02.05.24	4.295
GRS427003009		-0,30		16:09:44	95.703,90
THRACE PLASTICS HOLDING&C...	4,00	0,00%		02.05.24	5.735
GRS239003007		0,00		16:09:55	22.998,79
TITAN CEMENT INTERNATIONA...	29,30	-1,51%		02.05.24	68.366
BE0974338700		-0,45		16:18:58	2.016.677,40
VIOHALCO S.A.	5,84	0,69%		02.05.24	91.366
BE0974271034		0,04		16:16:06	534.199,93