

VISCOFAN SA

ISIN: ES0184262212

WKN: -

Übersicht

28.06.2024 17:35:13

Kurs

61,50 EUR

Differenz  -0,97% (-0,60)

Stammdaten

ISIN ES0184262212

Symbol VIS

Börse BME Continuous Market

Währung EUR

Branche Konsumgüter

Wertpapierkategorie Aktie

Marktkapitalisierung (Mio) 2.834 EUR

Benchmark IBEX 35

Marktdaten

Geld (Volumen) -

Brief (Volumen) -

Eröffnung 62,40 EUR

Hoch 62,40 EUR

Tief 61,30 EUR

Schluss Vortag 62,10 EUR

VWAP 61,570254 EUR

Volumen (Stück) 35.686

Gehandelte Stückzahl 2.197.196,10

Trades 403

Letztes Volumen -

Futures und Optionen

Zugehörige Futures 30

Zugehörige Optionen -










5J



Die Wertentwicklung der Vergangenheit lässt keine verlässlichen Rückschlüsse auf die zukünftige Entwicklung eines Finanzinstruments zu.

Quelle: FactSet

Aktuellstes Research

Branchen		Märkte	
Datum		Überschrift	Download
24.06.2024		Aktienempfehlungen Österreich	
21.06.2024		Global Equity Ratings	
21.06.2024		Aktienempfehlungen Global	
14.06.2024		Global Equity Ratings	
14.06.2024		Aktienempfehlungen Global	

Details

28.06.2024 17:35:13

Kurs

61,50 EUR

Differenz ▼ -0,97% (-0,60)

Stammdaten

ISIN	ES0184262212
Symbol	VIS
Börse	BME Continuous Market
Währung	EUR
Branche	Konsumgüter
Wertpapierkategorie	Aktie
Marktkapitalisierung (Mio)	2.834 EUR
Benchmark	IBEX 35

Marktdaten

Geld (Volumen)	-
Brief (Volumen)	-
Eröffnung	62,40 EUR
Hoch	62,40 EUR
Tief	61,30 EUR
Schluss Vortag	62,10 EUR
VWAP	61,570254 EUR
Volumen (Stück)	35.686
Gehandelte Stückzahl	2.197.196,10
Trades	403
Letztes Volumen	-

Performance und Risiko

	6M	1J	3J
Perf (%)	+14,10%	-2,54%	+4,24%
Perf (abs.)	+7,60	-1,60	+2,50
Beta	0,52	0,58	0,35
Volatilität	24,08	22,07	19,21

5J



Die Wertentwicklung der Vergangenheit lässt keine verlässlichen Rückschlüsse auf die zukünftige Entwicklung eines Finanzinstruments zu.

Quelle: FactSet

Kursdaten

Ø Kurs 5 Tage Ø Volumen 5 Tage (Stk.)	61,78 EUR (33.046)
Ø Kurs 30 Tage Ø Volumen 30 Tage (Stk.)	61,11 EUR (39.232)
Ø Kurs 100 Tage Ø Volumen 100 Tage (Stk.)	58,67 EUR (45.404)
Ø Kurs 250 Tage Ø Volumen 250 Tage	57,68 EUR (42.255)
Hoch seit 1.1. Datum	63,50 EUR (27.05.2024)
Tief seit 1.1. Datum	51,70 EUR (27.02.2024)
52 Wochen Hoch Datum	64,90 EUR (10.07.2023)
52 Wochen Tief Datum	51,60 EUR (26.10.2023)

Arbitrage Ansichten

Börse	Datum	Zeit	Kurs	Gehandeltes Volumen	Trades
Wiener Börse	28.06.2024	09:05	62,00 EUR	0,00	3
Tradegate	28.06.2024	22:26	61,60 EUR	0,04	7
Stuttgart	28.06.2024	08:00	61,50 EUR	0,00	3
München	28.06.2024	08:03	62,10 EUR	0,00	2
London Stock Exchange European Trade Reporting	28.06.2024	17:30	62,00 EUR	0,05	1
Frankfurt	28.06.2024	08:11	62,20 EUR	0,00	1
FINRA other OTC Issues	01.03.2024	17:35	62,0856 USD	0,03	2

Düsseldorf	28.06.2024	19:31	61,30 EUR	0,00	7
Berlin	28.06.2024	08:03	62,10 EUR	0,00	3
BME Continuous Market	28.06.2024	17:35	61,50 EUR	2,20	403

Firmenprofil

Firmenlogo



Kontakt details

VISCOFÁN SA

--

Polígono Industrial Berroa, Calle Berroa
15-4ª planta - 31192 Tajonar

Telefon+34-94-819-84-44

Fax: +

E-mail: info@viscofan.com

Firmenprofil

-

Vorstandsmitglieder

Jose Antonio Canales García Vorstandsvorsitzender

Andrés Diaz Vorstandsmitglied

Gabriel Larrea Vorstandsmitglied

Maria Carmen Pena Vorstandsmitglied

Oscar Ponz Vorstandsmitglied

Aufsichtsrat

Agatha Echevarría Canales Aufsichtsratsmitglied

Andrés Arizkorreta García Aufsichtsratsmitglied

Jaime Real de Asúa y Arteche Aufsichtsratsmitglied

Javier Fernández Alonso Aufsichtsratsmitglied

José María Aldecoa Sagastasoloa Aufsichtsratsmitglied

Laura González Molero Aufsichtsratsmitglied

María Cristina de Luna Basagoiti Aufsichtsratsmitglied

Santiago Domecq Bohórquez Aufsichtsratsmitglied

Verónica Pascual Boé Aufsichtsratsmitglied