

VISCOFAN SA

ISIN: ES0184262212

WKN: -

Übersicht

03.05.2024 17:35:10

Kurs

60,10 EUR

Differenz  0,33% (0,20)

Stammdaten

ISIN ES0184262212

Symbol VIS

Börse BME Continuous Market

Währung EUR

Branche Konsumgüter

Wertpapierkategorie Aktie

Marktkapitalisierung (Mio) 2.769 EUR

Benchmark IBEX 35

Marktdaten

Geld (Volumen) -

Brief (Volumen) -

Eröffnung 60,00 EUR

Hoch 60,20 EUR

Tief 59,80 EUR

Schluss Vortag 59,90 EUR

VWAP 59,979378 EUR

Volumen (Stück) 25.623

Gehandelte Stückzahl 1.536.851,60

Trades 284

Letztes Volumen -

Futures und Optionen

Zugehörige Futures 30

Zugehörige Optionen -










5J



Die Wertentwicklung der Vergangenheit lässt keine verlässlichen Rückschlüsse auf die zukünftige Entwicklung eines Finanzinstruments zu.

Quelle: FactSet

Aktuellstes Research

Branchen		Märkte	
Datum		Überschrift	Download
29.04.2024		Aktienempfehlungen Österreich	
26.04.2024		Equity Weekly	
26.04.2024		Global Equity Ratings	
26.04.2024		Aktienempfehlungen Global	
19.04.2024		Equity Weekly	

Details

03.05.2024 17:35:10

Kurs

60,10 EUR

Differenz ▲ 0,33% (0,20)

Stammdaten

ISIN	ES0184262212
Symbol	VIS
Börse	BME Continuous Market
Währung	EUR
Branche	Konsumgüter
Wertpapierkategorie	Aktie
Marktkapitalisierung (Mio)	2.769 EUR
Benchmark	IBEX 35

Marktdaten

Geld (Volumen)	-
Brief (Volumen)	-
Eröffnung	60,00 EUR
Hoch	60,20 EUR
Tief	59,80 EUR
Schluss Vortag	59,90 EUR
VWAP	59,979378 EUR
Volumen (Stück)	25.623
Gehandelte Stückzahl	1.536.851,60
Trades	284
Letztes Volumen	-

Performance und Risiko

	6M	1J	3J
Perf (%)	+8,68%	-3,69%	+5,72%
Perf (abs.)	+4,80	-2,30	+3,25
Beta	0,62	0,60	0,35
Volatilität	23,46	21,46	18,92

5J



Die Wertentwicklung der Vergangenheit lässt keine verlässlichen Rückschlüsse auf die zukünftige Entwicklung eines Finanzinstruments zu.

Quelle: FactSet

Kursdaten

Ø Kurs 5 Tage Ø Volumen 5 Tage (Stk.)	60,20 EUR (54.227)
Ø Kurs 30 Tage Ø Volumen 30 Tage (Stk.)	58,86 EUR (44.825)
Ø Kurs 100 Tage Ø Volumen 100 Tage (Stk.)	55,82 EUR (49.153)
Ø Kurs 250 Tage Ø Volumen 250 Tage	57,97 EUR (41.104)
Hoch seit 1.1. Datum	61,90 EUR (26.04.2024)
Tief seit 1.1. Datum	51,70 EUR (27.02.2024)
52 Wochen Hoch Datum	65,60 EUR (16.05.2023)
52 Wochen Tief Datum	51,60 EUR (26.10.2023)

Alle Börsen für VISCOFAN SA

Börse	Datum	Zeit	Kurs	Gehandeltes Volumen	Trades
Wiener Börse	03.05.2024	09:05	60,10 EUR	0,00	3
Tradegate	03.05.2024	22:26	59,50 EUR	0,05	9
München	03.05.2024	08:03	60,00 EUR	0,00	2
Frankfurt	03.05.2024	08:06	59,90 EUR	0,00	2
FINRA other OTC Issues	01.03.2024	17:35	62,0856 USD	0,03	2
Düsseldorf	03.05.2024	19:31	59,90 EUR	0,00	7
Berlin	03.05.2024	08:03	60,00 EUR	0,00	2

Firmenprofil

Firmenlogo



Kontakt details

VISCOFÁN SA

--

Polígono Industrial Berroa, Calle Berroa
15-4ª planta - 31192 Tajonar

Telefon+34-94-819-84-44

Fax: +

E-mail: info@viscofan.com

Firmenprofil

-

Vorstandsmitglieder

Jose Antonio Canales García Vorstandsvorsitzender

Andrés Diaz Vorstandsmitglied

Gabriel Larrea Vorstandsmitglied

Maria Carmen Pena Vorstandsmitglied

Oscar Ponz Vorstandsmitglied

Aufsichtsrat

Agatha Echevarría Canales Aufsichtsratsmitglied

Andrés Arizkorreta García Aufsichtsratsmitglied

Jaime Real de Asúa y Arteche Aufsichtsratsmitglied

Javier Fernández Alonso Aufsichtsratsmitglied

José María Aldecoa Sagastasoloa Aufsichtsratsmitglied

Laura González Molero Aufsichtsratsmitglied

María Cristina de Luna Basagoiti Aufsichtsratsmitglied

Santiago Domecq Bohórquez Aufsichtsratsmitglied

Verónica Pascual Boé Aufsichtsratsmitglied