

DOW JONES U.K. INDEX (PRICE) (GBP)

ISIN: **XC0006887803** WKN: -

Übersicht

26.07.2024 23:43:35

Kurs

365,23 USD

Differenz  1,30% (4,68)

Stammdaten

ISIN	XC0006887803
Symbol	-
Land	Großbritannien
Anzahl der enthaltenen Werte im Index	0
Index-Typ	-
Wertpapierkategorie	Index



Nähere Infos zu den Ländern & Regionen




[➤ Märkte nach Region](#)



Die Wertentwicklung der Vergangenheit lässt keine verlässlichen Rückschlüsse auf die zukünftige Entwicklung eines Finanzinstruments zu.

Quelle: FactSet

Aktuellstes Research

Märkte	Datum	Überschrift	Download
	26.07.2024	 Equity Weekly	
	24.07.2024	 Global Equity Ratings	
	24.07.2024	 Aktienempfehlungen Global	
	15.07.2024	 Aktienempfehlungen Global	
	12.07.2024	 Global Equity Ratings	

Details

26.07.2024 23:43:35

Kurs

365,23 USD

Differenz



1,30% (4,68)

Stammdaten

ISIN	XC0006887803
Symbol	-
Land	Großbritannien
Wertpapierkategorie	Index
Anzahl der enthaltenen Werte im Index	0

Marktdaten

Eröffnung	360,57 USD
Hoch	365,43 USD
Tief	360,49 USD
Schluss Vortag	360,55 USD
Volumen (Mio.)	-
Volumen (Stück)	-

Performance und Risiko

	6M	1J	3J
Perf (%)	+8,89%	+8,16%	-
Perf (abs.)	+29,83	+27,56	-
Beta	-	-	-
Volatilität	8,83	9,72	11,78

5J



Die Wertentwicklung der Vergangenheit lässt keine verlässlichen Rückschlüsse auf die zukünftige Entwicklung eines Finanzinstruments zu.

Quelle: FactSet

Kursdaten

Ø Kurs 5 Tage Ø Volumen 5 Tage (Stk.)	361,27 USD (0)
Ø Kurs 30 Tage Ø Volumen 30 Tage (Stk.)	360,77 USD (0)
Ø Kurs 100 Tage Ø Volumen 100 Tage (Stk.)	356,93 USD (0)
Ø Kurs 250 Tage Ø Volumen 250 Tage	341,65 USD (0)
Hoch seit 1.1. Datum	370,73 USD (10.05.2024)
Tief seit 1.1. Datum	325,98 USD (17.01.2024)
52 Wochen Hoch Datum	370,73 USD (10.05.2024)
52 Wochen Tief Datum	317,13 USD (18.08.2023)

Enthaltene Werte

Für diesen Index können die enthaltenen Werte nicht angezeigt werden.