

# DJ ITALY INDEX (PRICE) (EUR)

ISIN: **XC0006887647** WKN: -

## Übersicht

25.04.2024 08:04:41

Kurs

**261,08** USD

Differenz  1,06% (2,74)

### Stammdaten

ISIN XC0006887647

Symbol -

Land Italien

Anzahl der enthaltenen Werte im Index 10

Index-Typ -

Wertpapierkategorie Index



Nähere Infos zu den Ländern & Regionen

[➤ Märkte nach Region](#)



Die Wertentwicklung der Vergangenheit lässt keine verlässlichen Rückschlüsse auf die zukünftige Entwicklung eines Finanzinstruments zu.

Quelle: FactSet

### Aktuellstes Research

Märkte			
Datum		Überschrift	Download
24.04.2024		Credit Markets Weekly	
24.04.2024		Credit Markets Weekly (DE)	
22.04.2024		Wird sich die Stimmung im April verbessern?	
19.04.2024		Week Ahead	
19.04.2024		Wochenausblick	

## Details

25.04.2024 08:04:41

Kurs

**261,08** USD

Differenz



1,06% (2,74)

## Stammdaten

ISIN XC0006887647

Symbol -

Land Italien

Wertpapierkategorie Index

Anzahl der enthaltenen Werte im Index 10

## Marktdaten

Eröffnung 258,34 USD

Hoch 261,15 USD

Tief 254,59 USD

Schluss Vortag 258,34 USD

Volumen (Mio.) -

Volumen (Stück) -

## Performance und Risiko

	6M	1J	3J
Perf (%)	+24,06%	+24,39%	+39,93%
Perf (abs.)	+50,63	+51,19	+74,51
Beta	-	-	-
Volatilität	10,40	12,72	18,82



5J






Die Wertentwicklung der Vergangenheit lässt keine verlässlichen Rückschlüsse auf die zukünftige Entwicklung eines Finanzinstruments zu.

Quelle: FactSet

## Kursdaten

Ø Kurs 5 Tage   Ø Volumen 5 Tage (Stk.)	259,25 USD (0)
Ø Kurs 30 Tage   Ø Volumen 30 Tage (Stk.)	260,74 USD (0)
Ø Kurs 100 Tage   Ø Volumen 100 Tage (Stk.)	244,80 USD (0)
Ø Kurs 250 Tage   Ø Volumen 250 Tage	226,91 USD (0)
Hoch seit 1.1.   Datum	266,06 USD (29.03.2024)
Tief seit 1.1.   Datum	229,14 USD (17.01.2024)
52 Wochen Hoch   Datum	266,06 USD (29.03.2024)
52 Wochen Tief   Datum	198,51 USD (31.05.2023)

## Enthaltene Werte

Name  ISIN	Kurs	Diff %  Diff /-	Performance 	Datum Zeit	Gehandelte Stück  Umsatz Geld 
A2A SPA IT0001233417	1,8155	0,00% 0,00		24.04.24 17:44:59	15.181.281 27.404.353,00
BANCA MONTE DEI PASCHI DI... IT0005508921	4,308	0,00% 0,00		24.04.24 17:44:59	23.312.184 101.445.212,00
ELICA SPA IT0003404214	1,865	0,00% 0,00		24.04.24 17:44:59	43.153 80.919,00
FALCK RENEWABLES SPA IT0003198790	-	-% -		- -	- -
LEONARDO S.P.A. IT0003856405	21,98	0,00% 0,00		24.04.24 17:44:59	2.281.830 50.410.800,00
RCS MEDIAGROUP S.P.A. AZI... IT0004931496	0,808	0,00% 0,00		24.04.24 17:44:59	205.599 165.642,00
STELLANTIS N.V. NL00150001Q9	23,275	0,00% 0,00		24.04.24 17:44:59	9.249.350 215.921.379,00
UNICREDIT SPA IT0005239360	34,985	0,00% 0,00		24.04.24 17:44:59	7.781.459 273.982.436,00
UNIPOLSAI ASSICURAZIONI S... IT0004827447	2,692	0,00% 0,00		24.04.24 17:44:59	10.437.762 28.015.736,00
WEBUILD S.P.A. IT0003865570	2,188	0,00% 0,00		24.04.24 17:44:59	2.647.462 5.801.978,00