

# DJ ITALY INDEX (PRICE) (EUR)

ISIN: **XC0006887647** WKN: -

## Übersicht

19.04.2024 04:12:06

Kurs

**258,19** USD

Differenz  1,33% (3,40)

### Stammdaten

ISIN	XC0006887647
Symbol	-
Land	Italien
Anzahl der enthaltenen Werte im Index	10
Index-Typ	-
Wertpapierkategorie	Index



Nähere Infos zu den Ländern & Regionen

[➤ Märkte nach Region](#)

5J



Die Wertentwicklung der Vergangenheit lässt keine verlässlichen Rückschlüsse auf die zukünftige Entwicklung eines Finanzinstruments zu.

Quelle: FactSet

### Aktuellstes Research

#### Märkte

Datum		Überschrift	Download
17.04.2024		Credit Markets Weekly	
17.04.2024		Credit Markets Weekly (DE)	
15.04.2024		Industrie nimmt Fahrt auf!	
12.04.2024		Wochenausblick	
12.04.2024		Week Ahead	

## Details

19.04.2024 04:12:06

Kurs

**258,19** USD

Differenz



1,33% (3,40)

### Stammdaten

ISIN	XC0006887647
Symbol	-
Land	Italien
Wertpapierkategorie	Index
Anzahl der enthaltenen Werte im Index	10

### Marktdaten

Eröffnung	254,79 USD
Hoch	258,26 USD
Tief	258,14 USD
Schluss Vortag	254,79 USD
Volumen (Mio.)	-
Volumen (Stück)	-

### Performance und Risiko

	6M	1J	3J
Perf (%)	+20,45%	+21,31%	+36,45%
Perf (abs.)	+43,84	+45,35	+68,98
Beta	-	-	-
Volatilität	10,37	12,72	18,84



5J




Die Wertentwicklung der Vergangenheit lässt keine verlässlichen Rückschlüsse auf die zukünftige Entwicklung eines Finanzinstruments zu.

Quelle: FactSet

### Kursdaten

Ø Kurs 5 Tage   Ø Volumen 5 Tage (Stk.)	257,21 USD (0)
Ø Kurs 30 Tage   Ø Volumen 30 Tage (Stk.)	260,33 USD (0)
Ø Kurs 100 Tage   Ø Volumen 100 Tage (Stk.)	243,60 USD (0)
Ø Kurs 250 Tage   Ø Volumen 250 Tage	226,09 USD (0)
Hoch seit 1.1.   Datum	266,06 USD (29.03.2024)
Tief seit 1.1.   Datum	229,14 USD (17.01.2024)
52 Wochen Hoch   Datum	266,06 USD (29.03.2024)
52 Wochen Tief   Datum	198,51 USD (31.05.2023)

## Enthaltene Werte

Name  ISIN	Kurs	Diff %  Diff /-	Performance 	Datum Zeit	Gehandelte Stück  Umsatz Geld 
A2A SPA IT0001233417	1,706	0,00% 0,00		18.04.24 17:44:59	18.765.448 31.914.866,00
BANCA MONTE DEI PASCHI DI... IT0005508921	4,20	0,00% 0,00		18.04.24 17:44:59	29.517.947 122.380.543,00
ELICA SPA IT0003404214	1,85	0,00% 0,00		18.04.24 17:44:59	18.725 34.686,00
FALCK RENEWABLES SPA IT0003198790	-	-% -		- -	- -
LEONARDO S.P.A. IT0003856405	21,97	0,00% 0,00		18.04.24 17:44:59	4.210.742 91.953.081,00
RCS MEDIAGROUP S.P.A. AZI... IT0004931496	0,798	0,00% 0,00		18.04.24 17:44:59	95.378 76.386,00
STELLANTIS N.V. NL00150001Q9	24,35	0,00% 0,00		18.04.24 17:44:59	6.855.279 166.349.468,00
UNICREDIT SPA IT0005239360	35,08	0,00% 0,00		18.04.24 17:44:59	7.935.997 276.638.478,00
UNIPOLSAI ASSICURAZIONI S... IT0004827447	2,688	0,00% 0,00		18.04.24 17:44:59	4.106.839 11.036.524,00
WEBUILD S.P.A. IT0003865570	2,274	0,00% 0,00		18.04.24 17:44:59	1.754.792 3.960.817,00