

DAENISCHE KRONE / HRYWNJA (DKK/UAH)

09.05.2024 02:00:26

Kurs

5,66202 UAH

1 DKK = 5,66202 UAH

1 UAH = 0,17662 DKK

Differenz

 -0,02%
(-0,00)

Stammdaten

Wechselkurs -

Börse außerbörslich Welt

Wertpapierkategorie Währung

Marktdaten

Eröffnung 5,66202 UAH

Hoch 5,66202 UAH

Tief 5,66202 UAH

Schluss Vortag 5,66330 UAH

Performance und Risiko

| | 6M | 1J | 3J |
|-------------|--------|--------|---------|
| Perf (%) | +8,14% | +4,91% | +25,18% |
| Perf (abs.) | +0,43 | +0,27 | +1,14 |
| Beta | - | - | - |
| Volatilität | 7,40 | 6,79 | 13,86 |

Futures und Optionen

Zugehörige Futures -

Zugehörige Optionen -

5J












Die Wertentwicklung der Vergangenheit lässt keine verlässlichen Rückschlüsse auf die zukünftige Entwicklung eines Finanzinstruments zu.

Quelle: FactSet

Kursdaten

| | |
|---|--------------------------|
| Ø Kurs 5 Tage Ø Volumen 5 Tage (Stk.) | 5,69340 UAH (0) |
| Ø Kurs 30 Tage Ø Volumen 30 Tage (Stk.) | 5,66359 UAH (0) |
| Ø Kurs 100 Tage Ø Volumen 100 Tage (Stk.) | 5,60355 UAH (0) |
| Ø Kurs 250 Tage Ø Volumen 250 Tage | 5,44090 UAH (0) |
| Hoch seit 1.1. Datum | 5,73985 UAH (21.03.2024) |
| Tief seit 1.1. Datum | 5,40297 UAH (06.02.2024) |
| 52 Wochen Hoch Datum | 5,73985 UAH (21.03.2024) |
| 52 Wochen Tief Datum | 5,12526 UAH (03.10.2023) |

Aktuellstes Research

| Märkte | | |
|------------|--|---|
| Datum | Überschrift | Download |
| 08.05.2024 |  Marktkommentar |  |
| 06.05.2024 |  Anzeichen für eine wirtschaftliche Wende? | |
| 06.05.2024 |  Mixed data on retail sales and industrial output |  |
| 02.05.2024 |  FX markets reflect uncertain interest rate outlook |  |
| 02.05.2024 |  FX-Märkte spiegeln unsicheres Zinsumfeld wider |  |