

RENMINBI YUAN / HRYWNJA (CNY/UAH)

17.05.2024 09:00:03

Kurs

5,48197 UAH

1 CNY = 5,48197 UAH

1 UAH = 0,18242 CNY

Differenz

 -0,03%
(-0,00)

Stammdaten

Wechselkurs -

Börse außerbörslich Welt

Wertpapierkategorie Währung

Marktdaten

Eröffnung 5,47719 UAH

Hoch 5,48197 UAH

Tief 5,47666 UAH

Schluss Vortag 5,48342 UAH

Performance und Risiko

| | 6M | 1J | 3J |
|-------------|--------|--------|---------|
| Perf (%) | +8,58% | +4,64% | +27,72% |
| Perf (abs.) | +0,43 | +0,24 | +1,19 |
| Beta | - | - | - |
| Volatilität | 6,09 | 5,39 | 13,04 |

Futures und Optionen

Zugehörige Futures -

Zugehörige Optionen -

5J












Die Wertentwicklung der Vergangenheit lässt keine verlässlichen Rückschlüsse auf die zukünftige Entwicklung eines Finanzinstruments zu.

Quelle: FactSet

Kursdaten

| | |
|---|--------------------------|
| Ø Kurs 5 Tage Ø Volumen 5 Tage (Stk.) | 5,48769 UAH (0) |
| Ø Kurs 30 Tage Ø Volumen 30 Tage (Stk.) | 5,47119 UAH (0) |
| Ø Kurs 100 Tage Ø Volumen 100 Tage (Stk.) | 5,39325 UAH (0) |
| Ø Kurs 250 Tage Ø Volumen 250 Tage | 5,23851 UAH (0) |
| Hoch seit 1.1. Datum | 5,50429 UAH (15.05.2024) |
| Tief seit 1.1. Datum | 5,21756 UAH (23.01.2024) |
| 52 Wochen Hoch Datum | 5,50429 UAH (15.05.2024) |
| 52 Wochen Tief Datum | 4,97747 UAH (08.09.2023) |

Aktuellstes Research

| Märkte | | |
|------------|---|---|
| Datum | Überschrift | Download |
| 13.05.2024 |  Will Romanian central bank begin monetary easing? |  |
| 10.05.2024 |  EU News Monthly May 2024 |  |
| 08.05.2024 |  Marktkommentar |  |
| 06.05.2024 |  Anzeichen für eine wirtschaftliche Wende? | |
| 06.05.2024 |  Mixed data on retail sales and industrial output |  |