


# NORWEGISCHE KRONE / SINGAPUR-DOLLAR (NOK/SGD)

01.07.2024 03:00:47

**Kurs**  
**0,12728** SGD

1 NOK = 0,12728 SGD  
1 SGD = 7,85713 NOK

**Differenz**  **-0,04%**  
**(-0,00)**

### Stammdaten

**Wechselkurs** -  
**Börse** außerbörslich Welt  
**Wertpapierkategorie** Währung

### Marktdaten

**Eröffnung** 0,12722 SGD  
**Hoch** 0,12728 SGD  
**Tief** 0,12722 SGD  
**Schluss Vortag** 0,12733 SGD

### Performance und Risiko

	6M	1J	3J
<b>Perf (%)</b>	-1,89%	+1,04%	-18,56%
<b>Perf (abs.)</b>	+0,00	+0,00	-0,03
<b>Beta</b>	-	-	-
<b>Volatilität</b>	7,31	8,24	9,66

### Futures und Optionen

**Zugehörige Futures** -  
**Zugehörige Optionen** -

5J











Die Wertentwicklung der Vergangenheit lässt keine verlässlichen Rückschlüsse auf die zukünftige Entwicklung eines Finanzinstruments zu.  
**Quelle:** FactSet

### Kursdaten

<b>Ø Kurs 5 Tage   Ø Volumen 5 Tage (Stk.)</b>	0,12729 SGD (0)
<b>Ø Kurs 30 Tage   Ø Volumen 30 Tage (Stk.)</b>	0,12750 SGD (0)
<b>Ø Kurs 100 Tage   Ø Volumen 100 Tage (Stk.)</b>	0,12587 SGD (0)
<b>Ø Kurs 250 Tage   Ø Volumen 250 Tage</b>	0,12631 SGD (0)
<b>Hoch seit 1.1.   Datum</b>	0,13118 SGD (01.01.2024)
<b>Tief seit 1.1.   Datum</b>	0,12268 SGD (01.05.2024)
<b>52 Wochen Hoch   Datum</b>	0,13334 SGD (23.07.2023)
<b>52 Wochen Tief   Datum</b>	0,12073 SGD (08.11.2023)

### Aktuellstes Research

Märkte			
Datum		Überschrift	Download
25.06.2024		High pressure economy: What have we learned?	
25.06.2024		Diving into Slovak competitiveness	
24.06.2024		CNB set to cut rates this week, but by how much?	
21.06.2024		Erste Group Research	
20.06.2024		Bosnia and Herzegovina   Growth to remain subdued ...	