

NORWEGISCHE KRONE / SINGAPUR-DOLLAR (NOK/SGD)

14.05.2024 07:00:47

Kurs

0,12516 SGD

1 NOK = 0,12516 SGD

1 SGD = 7,98955 NOK

Differenz

 -0,06%
(-0,00)

Stammdaten

Wechselkurs -

Börse außerbörslich Welt

Wertpapierkategorie Währung

Marktdaten

Eröffnung 0,12521 SGD

Hoch 0,12526 SGD

Tief 0,12510 SGD

Schluss Vortag 0,12523 SGD

Performance und Risiko

	6M	1J	3J
Perf (%)	+1,92%	-0,13%	-21,61%
Perf (abs.)	+0,00	+0,00	-0,03
Beta	-	-	-
Volatilität	8,66	8,63	9,64

Futures und Optionen

Zugehörige Futures -

Zugehörige Optionen -

5J











Die Wertentwicklung der Vergangenheit lässt keine verlässlichen Rückschlüsse auf die zukünftige Entwicklung eines Finanzinstruments zu.

Quelle: FactSet

Kursdaten

Ø Kurs 5 Tage Ø Volumen 5 Tage (Stk.)	0,12500 SGD (0)
Ø Kurs 30 Tage Ø Volumen 30 Tage (Stk.)	0,12414 SGD (0)
Ø Kurs 100 Tage Ø Volumen 100 Tage (Stk.)	0,12596 SGD (0)
Ø Kurs 250 Tage Ø Volumen 250 Tage	0,12612 SGD (0)
Hoch seit 1.1. Datum	0,13118 SGD (01.01.2024)
Tief seit 1.1. Datum	0,12268 SGD (01.05.2024)
52 Wochen Hoch Datum	0,13334 SGD (23.07.2023)
52 Wochen Tief Datum	0,12033 SGD (31.05.2023)

Aktuellstes Research

Märkte		
Datum	Überschrift	Download
13.05.2024	 Will Romanian central bank begin monetary easing?	
10.05.2024	 EU News Monthly May 2024	
08.05.2024	 Marktkommentar	
06.05.2024	 Anzeichen für eine wirtschaftliche Wende?	
06.05.2024	 Mixed data on retail sales and industrial output	