


RAND / RUSSISCHER RUBEL (ZAR/RUB)

29.06.2024 06:30:50

Kurs
4,72551 RUB
 1 ZAR = 4,72551 RUB
 1 RUB = 0,21162 ZAR

Differenz  **-0,31%**
 (-0,01)

Stammdaten

Wechselkurs -
Börse außerbörslich Welt
Wertpapierkategorie Währung

Marktdaten

Eröffnung 4,72551 RUB
Hoch 4,72551 RUB
Tief 4,72551 RUB
Schluss Vortag 4,74040 RUB

Performance und Risiko

	6M	1J	3J
Perf (%)	-0,69%	+2,81%	-6,29%
Perf (abs.)	-0,03	+0,13	-0,32
Beta	-	-	-
Volatilität	16,87	18,68	34,27

Futures und Optionen

Zugehörige Futures -
Zugehörige Optionen -

5J








Die Wertentwicklung der Vergangenheit lässt keine verlässlichen Rückschlüsse auf die zukünftige Entwicklung eines Finanzinstruments zu.
 Quelle: FactSet

Kursdaten

Ø Kurs 5 Tage Ø Volumen 5 Tage (Stk.)	4,77413 RUB (0)
Ø Kurs 30 Tage Ø Volumen 30 Tage (Stk.)	4,80393 RUB (0)
Ø Kurs 100 Tage Ø Volumen 100 Tage (Stk.)	4,89215 RUB (0)
Ø Kurs 250 Tage Ø Volumen 250 Tage	4,86892 RUB (0)
Hoch seit 1.1. Datum	5,07094 RUB (01.05.2024)
Tief seit 1.1. Datum	4,57849 RUB (23.01.2024)
52 Wochen Hoch Datum	5,34914 RUB (14.08.2023)
52 Wochen Tief Datum	4,54933 RUB (29.06.2023)

Aktuellstes Research

Märkte			
Datum		Überschrift	Download
25.06.2024		High pressure economy: What have we learned?	
25.06.2024		Diving into Slovak competitiveness	
24.06.2024		CNB set to cut rates this week, but by how much?	
21.06.2024		Erste Group Research	
20.06.2024		Bosnia and Herzegovina Growth to remain subdued ...	