

SINGAPUR-DOLLAR / RUSSISCHER RUBEL (SGD/RUB)

29.06.2024 06:21:12

Kurs

63,60656 RUB

1 SGD = 63,60656 RUB

1 RUB = 0,01572 SGD

Differenz

 0,03%
(0,02)

Stammdaten

Wechselkurs -

Börse außerbörslich Welt

Wertpapierkategorie Währung

Marktdaten

Eröffnung 63,58904 RUB

Hoch 63,60656 RUB

Tief 63,58904 RUB

Schluss Vortag 63,58466 RUB

Performance und Risiko

	6M	1J	3J
Perf (%)	-5,22%	+0,03%	+18,39%
Perf (abs.)	-3,50	+0,02	+9,88
Beta	-	-	-
Volatilität	13,95	15,61	32,24

Futures und Optionen

Zugehörige Futures -

Zugehörige Optionen -

5J











Die Wertentwicklung der Vergangenheit lässt keine verlässlichen Rückschlüsse auf die zukünftige Entwicklung eines Finanzinstruments zu.

Quelle: FactSet

Kursdaten

Ø Kurs 5 Tage Ø Volumen 5 Tage (Stk.)	64,15661 RUB (0)
Ø Kurs 30 Tage Ø Volumen 30 Tage (Stk.)	65,47651 RUB (0)
Ø Kurs 100 Tage Ø Volumen 100 Tage (Stk.)	67,23966 RUB (0)
Ø Kurs 250 Tage Ø Volumen 250 Tage	67,58374 RUB (0)
Hoch seit 1.1. Datum	70,74252 RUB (23.02.2024)
Tief seit 1.1. Datum	61,04725 RUB (20.06.2024)
52 Wochen Hoch Datum	74,98768 RUB (14.08.2023)
52 Wochen Tief Datum	61,04725 RUB (20.06.2024)

Aktuellstes Research

Märkte			
Datum		Überschrift	Download
25.06.2024		High pressure economy: What have we learned?	
25.06.2024		Diving into Slovak competitiveness	
24.06.2024		CNB set to cut rates this week, but by how much?	
21.06.2024		Erste Group Research	
20.06.2024		Bosnia and Herzegovina Growth to remain subdued ...	