

SINGAPUR-DOLLAR / RUSSISCHER RUBEL (SGD/RUB)

25.06.2024 21:00:39

Kurs

65,32620 RUB

1 SGD = 65,32620 RUB

1 RUB = 0,01531 SGD

Differenz

 1,29%
(0,83)

Stammdaten

Wechselkurs -

Börse außerbörslich Welt

Wertpapierkategorie Währung

Marktdaten

Eröffnung 64,49918 RUB

Hoch 65,33574 RUB

Tief 63,76568 RUB

Schluss Vortag 64,49562 RUB

Performance und Risiko

	6M	1J	3J
Perf (%)	-7,48%	+4,16%	+19,90%
Perf (abs.)	-5,21	+2,58	+10,71
Beta	-	-	-
Volatilität	13,73	15,36	32,18

Futures und Optionen

Zugehörige Futures -

Zugehörige Optionen -

5J











Die Wertentwicklung der Vergangenheit lässt keine verlässlichen Rückschlüsse auf die zukünftige Entwicklung eines Finanzinstruments zu.

Quelle: FactSet

Kursdaten

Ø Kurs 5 Tage Ø Volumen 5 Tage (Stk.)	65,24942 RUB (0)
Ø Kurs 30 Tage Ø Volumen 30 Tage (Stk.)	65,72657 RUB (0)
Ø Kurs 100 Tage Ø Volumen 100 Tage (Stk.)	67,42917 RUB (0)
Ø Kurs 250 Tage Ø Volumen 250 Tage	67,67747 RUB (0)
Hoch seit 1.1. Datum	70,74252 RUB (23.02.2024)
Tief seit 1.1. Datum	61,04725 RUB (20.06.2024)
52 Wochen Hoch Datum	74,98768 RUB (14.08.2023)
52 Wochen Tief Datum	61,04725 RUB (20.06.2024)

Aktuellstes Research

Märkte		
Datum	Überschrift	Download
25.06.2024	 High pressure economy: What have we learned?	
25.06.2024	 Diving into Slovak competitiveness	
24.06.2024	 CNB set to cut rates this week, but by how much?	
21.06.2024	 Erste Group Research	
20.06.2024	 Bosnia and Herzegovina Growth to remain subdued ...	