


NORWEGISCHE KRONE / RUSSISCHER RUBEL (NOK/RUB)

29.06.2024 17:41:31

Kurs
8,02886 RUB
 1 NOK = 8,02886 RUB
 1 RUB = 0,12455 NOK

Differenz  **-0,51%**
 (-0,04)

Stammdaten

Wechselkurs -
Börse außerbörslich Welt
Wertpapierkategorie Währung

Marktdaten

Eröffnung 8,02886 RUB
Hoch 8,02886 RUB
Tief 8,02886 RUB
Schluss Vortag 8,07037 RUB

Performance und Risiko

	6M	1J	3J
Perf (%)	-7,01%	+1,06%	-4,57%
Perf (abs.)	-0,61	+0,08	-0,39
Beta	-	-	-
Volatilität	15,56	18,48	33,85

Futures und Optionen

Zugehörige Futures -
Zugehörige Optionen -

5J











Die Wertentwicklung der Vergangenheit lässt keine verlässlichen Rückschlüsse auf die zukünftige Entwicklung eines Finanzinstruments zu.
 Quelle: FactSet

Kursdaten

Ø Kurs 5 Tage Ø Volumen 5 Tage (Stk.)	8,18132 RUB (0)
Ø Kurs 30 Tage Ø Volumen 30 Tage (Stk.)	8,33628 RUB (0)
Ø Kurs 100 Tage Ø Volumen 100 Tage (Stk.)	8,45469 RUB (0)
Ø Kurs 250 Tage Ø Volumen 250 Tage	8,51864 RUB (0)
Hoch seit 1.1. Datum	8,99311 RUB (26.02.2024)
Tief seit 1.1. Datum	7,80398 RUB (20.06.2024)
52 Wochen Hoch Datum	9,72797 RUB (14.08.2023)
52 Wochen Tief Datum	7,80398 RUB (20.06.2024)

Aktuellstes Research

Märkte		
Datum	Überschrift	Download
25.06.2024	 High pressure economy: What have we learned?	
25.06.2024	 Diving into Slovak competitiveness	
24.06.2024	 CNB set to cut rates this week, but by how much?	
21.06.2024	 Erste Group Research	
20.06.2024	 Bosnia and Herzegovina Growth to remain subdued ...	