

KUNA / RUSSISCHER RUBEL (HRK/RUB)

17.07.2024 13:00:10

Kurs

12,80842 RUB

1 HRK = 12,80842 RUB

1 RUB = 0,07807 HRK

Differenz

 0,15%
(0,02)

Stammdaten

Wechselkurs -

Börse außerbörslich Welt

Wertpapierkategorie Währung

Marktdaten

Eröffnung 12,78758 RUB

Hoch 12,80842 RUB

Tief 12,71949 RUB

Schluss Vortag 12,78944 RUB

Performance und Risiko

	6M	1J	3J
Perf (%)	+0,28%	-4,89%	+9,58%
Perf (abs.)	+0,04	-0,66	+1,12
Beta	-	-	-
Volatilität	16,15	17,45	34,13

Futures und Optionen

Zugehörige Futures -

Zugehörige Optionen -

5J












Die Wertentwicklung der Vergangenheit lässt keine verlässlichen Rückschlüsse auf die zukünftige Entwicklung eines Finanzinstruments zu.

Quelle: FactSet

Kursdaten

Ø Kurs 5 Tage Ø Volumen 5 Tage (Stk.)	12,74612 RUB (0)
Ø Kurs 30 Tage Ø Volumen 30 Tage (Stk.)	12,49617 RUB (0)
Ø Kurs 100 Tage Ø Volumen 100 Tage (Stk.)	12,87641 RUB (0)
Ø Kurs 250 Tage Ø Volumen 250 Tage	13,01353 RUB (0)
Hoch seit 1.1. Datum	13,66421 RUB (23.02.2024)
Tief seit 1.1. Datum	11,75685 RUB (20.06.2024)
52 Wochen Hoch Datum	14,74683 RUB (14.08.2023)
52 Wochen Tief Datum	11,75685 RUB (20.06.2024)

Aktuellstes Research

Instrument	Märkte		
Datum		Überschrift	Download
15.07.2024		Data mix in the week to come	
08.07.2024		Central bank meeting in Serbia and June's inflati...	
03.07.2024		Global Strategy 3Q 2024	
03.07.2024		Global Strategy 3Q 2024	
02.07.2024		Inflation landed at 2.4% y/y in June	