

## DÄNISCHE KRONE / RUSSISCHER RUBEL (DKK/RUB)

16.05.2024 12:00:39

Kurs

**13,24541** RUB

1 DKK = 13,24541 RUB

1 RUB = 0,07550 DKK

Differenz

 0,13%  
(0,02)

## Stammdaten

Wechselkurs -

Börse außerbörslich Welt

Wertpapierkategorie Währung

## Marktdaten

Eröffnung 13,22945 RUB

Hoch 13,27521 RUB

Tief 13,22871 RUB

Schluss Vortag 13,22794 RUB

## Performance und Risiko

	6M	1J	3J
Perf (%)	+1,49%	+13,58%	+9,57%
Perf (abs.)	+0,19	+1,58	+1,16
Beta	-	-	-
Volatilität	12,48	17,77	31,94

## Futures und Optionen

Zugehörige Futures -

Zugehörige Optionen -

5J











Die Wertentwicklung der Vergangenheit lässt keine verlässlichen Rückschlüsse auf die zukünftige Entwicklung eines Finanzinstruments zu.

Quelle: FactSet

## Kursdaten

Ø Kurs 5 Tage   Ø Volumen 5 Tage (Stk.)	13,25502 RUB (0)
Ø Kurs 30 Tage   Ø Volumen 30 Tage (Stk.)	13,28787 RUB (0)
Ø Kurs 100 Tage   Ø Volumen 100 Tage (Stk.)	13,33798 RUB (0)
Ø Kurs 250 Tage   Ø Volumen 250 Tage	13,35358 RUB (0)
Hoch seit 1.1.   Datum	13,81237 RUB (23.02.2024)
Tief seit 1.1.   Datum	12,78727 RUB (16.01.2024)
52 Wochen Hoch   Datum	14,91097 RUB (14.08.2023)
52 Wochen Tief   Datum	10,81415 RUB (31.05.2023)

## Aktuellstes Research

Datum	Überschrift	Download
13.05.2024	 Will Romanian central bank begin monetary easing?	
10.05.2024	 EU News Monthly May 2024	
08.05.2024	 Marktkommentar	
06.05.2024	 Anzeichen für eine wirtschaftliche Wende?	
06.05.2024	 Mixed data on retail sales and industrial output	