

NORWEGISCHE KRONE / ZLOTY (NOK/PLN)

27.07.2024 06:21:13

Kurs

0,35661 PLN

1 NOK = 0,35661 PLN

1 PLN = 2,80420 NOK

Differenz

 -0,09%
(-0,00)

Stammdaten

Wechselkurs -

Börse außerbörslich Welt

Wertpapierkategorie Währung

Marktdaten

Eröffnung 0,35666 PLN

Hoch 0,35666 PLN

Tief 0,35661 PLN

Schluss Vortag 0,35692 PLN

Performance und Risiko

| | 6M | 1J | 3J |
|-------------|--------|--------|---------|
| Perf (%) | -7,53% | -9,36% | -19,11% |
| Perf (abs.) | -0,03 | -0,04 | -0,08 |
| Beta | - | - | - |
| Volatilität | 6,96 | 8,34 | 9,29 |

Futures und Optionen

Zugehörige Futures -

Zugehörige Optionen -

5J













Die Wertentwicklung der Vergangenheit lässt keine verlässlichen Rückschlüsse auf die zukünftige Entwicklung eines Finanzinstruments zu.

Quelle: FactSet

Kursdaten

| | |
|---|--------------------------|
| Ø Kurs 5 Tage Ø Volumen 5 Tage (Stk.) | 0,35796 PLN (0) |
| Ø Kurs 30 Tage Ø Volumen 30 Tage (Stk.) | 0,36769 PLN (0) |
| Ø Kurs 100 Tage Ø Volumen 100 Tage (Stk.) | 0,37073 PLN (0) |
| Ø Kurs 250 Tage Ø Volumen 250 Tage | 0,37429 PLN (0) |
| Hoch seit 1.1. Datum | 0,38823 PLN (02.01.2024) |
| Tief seit 1.1. Datum | 0,35587 PLN (25.07.2024) |
| 52 Wochen Hoch Datum | 0,41256 PLN (29.09.2023) |
| 52 Wochen Tief Datum | 0,35587 PLN (25.07.2024) |

Aktuellstes Research

| Instrument | Märkte | | |
|------------|---|---|---|
| Datum | | Überschrift | Download |
| 25.07.2024 |  | CEE Special Report Can we work more for longer? |  |
| 22.07.2024 |  | Will Hungarian central bank pause or continue with... |  |
| 15.07.2024 |  | Data mix in the week to come |  |
| 08.07.2024 |  | Central bank meeting in Serbia and June's inflatio... |  |
| 03.07.2024 |  | No cut by the NBP, new forecasts published |  |