


# NORWEGISCHE KRONE / ZLOTY (NOK/PLN)

08.06.2024 06:00:03

**Kurs**  
**0,37270** PLN

1 NOK = 0,37270 PLN  
1 PLN = 2,68310 NOK

**Differenz**  **-0,02%**  
**(-0,00)**

### Stammdaten

**Wechselkurs** -  
**Börse** außerbörslich Welt  
**Wertpapierkategorie** Währung

### Marktdaten

**Eröffnung** 0,37270 PLN  
**Hoch** 0,37270 PLN  
**Tief** 0,37270 PLN  
**Schluss Vortag** 0,37278 PLN

### Performance und Risiko

	6M	1J	3J
Perf (%)	+1,09%	-1,81%	-15,90%
Perf (abs.)	+0,00	-0,01	-0,07
Beta	-	-	-
Volatilität	7,24	8,80	9,27

### Futures und Optionen

**Zugehörige Futures** -  
**Zugehörige Optionen** -

5J












Die Wertentwicklung der Vergangenheit lässt keine verlässlichen Rückschlüsse auf die zukünftige Entwicklung eines Finanzinstruments zu.  
Quelle: FactSet

### Kursdaten

Ø Kurs 5 Tage   Ø Volumen 5 Tage (Stk.)	0,37361 PLN (0)
Ø Kurs 30 Tage   Ø Volumen 30 Tage (Stk.)	0,37016 PLN (0)
Ø Kurs 100 Tage   Ø Volumen 100 Tage (Stk.)	0,37026 PLN (0)
Ø Kurs 250 Tage   Ø Volumen 250 Tage	0,37619 PLN (0)
Hoch seit 1.1.   Datum	0,38823 PLN (02.01.2024)
Tief seit 1.1.   Datum	0,36420 PLN (01.04.2024)
52 Wochen Hoch   Datum	0,41256 PLN (29.09.2023)
52 Wochen Tief   Datum	0,36420 PLN (01.04.2024)

### Aktuellstes Research

Instrument	Märkte		
Datum		Überschrift	Download
07.06.2024		Poland   Strong private and public consumption beh...	
05.06.2024		NBP stays on hold	
03.06.2024		Strong public sector expenditure pushes growth up ...	
03.06.2024		More insights into the key drivers of growth	
29.05.2024		CEE Special Report   Prosperity Index. Assessing e...	