

NORWEGISCHE KRONE / ZLOTY (NOK/PLN)

12.08.2022 23:00:32

Kurs

0,47473 PLN

1 NOK = 0,47473 PLN

1 PLN = 2,10648 NOK

Differenz

 -0,38%
(-0,00)

Stammdaten

Wechselkurs -

Börse außerbörslich Welt

Wertpapierkategorie Währung

Marktdaten

Eröffnung 0,47674 PLN

Hoch 0,47778 PLN

Tief 0,47429 PLN

Schluss Vortag 0,47652 PLN

Performance und Risiko

	6M	1J	3J
Perf (%)	+5,04%	+8,22%	+9,64%
Perf (abs.)	+0,02	+0,04	+0,04
Beta	-	-	-
Volatilität	11,53	9,95	10,56

Futures und Optionen

Zugehörige Futures -

Zugehörige Optionen -

5J












Die Wertentwicklung der Vergangenheit lässt keine verlässlichen Rückschlüsse auf die zukünftige Entwicklung eines Finanzinstruments zu.
Quelle: FactSet

Kursdaten

Ø Kurs 5 Tage Ø Volumen 5 Tage (Stk.)	0,47413 PLN (0)
Ø Kurs 30 Tage Ø Volumen 30 Tage (Stk.)	0,47246 PLN (0)
Ø Kurs 100 Tage Ø Volumen 100 Tage (Stk.)	0,46088 PLN (0)
Ø Kurs 250 Tage Ø Volumen 250 Tage	0,46425 PLN (0)
Hoch seit 1.1. Datum	0,50991 PLN (07.03.2022)
Tief seit 1.1. Datum	0,44330 PLN (16.02.2022)
52 Wochen Hoch Datum	0,50991 PLN (07.03.2022)
52 Wochen Tief Datum	0,43142 PLN (20.08.2021)

Aktuellstes Research

Instrument	Märkte		
Datum	Überschrift		Download
12.08.2022	 Economic growth has slowed in the region		
08.08.2022	 Inflation getting close to the peak		
01.08.2022	 Another GDP puzzle and central bank meetings		
25.07.2022	 First glance at Czech GDP and focus on Hungarian r...		
22.07.2022	 CEE Special House prices to cool down		