

RENMINBI YUAN / NORWEGISCHE KRONE (CNY/NOK)

20.05.2024 01:00:14

Kurs

1,47825 NOK

1 CNY = 1,47825 NOK

1 NOK = 0,67648 CNY

Differenz

 -0,04%
(-0,00)

Stammdaten

Wechselkurs -

Börse außerbörslich Welt

Wertpapierkategorie Währung

Marktdaten

Eröffnung 1,47819 NOK

Hoch 1,47825 NOK

Tief 1,47819 NOK

Schluss Vortag 1,47886 NOK

Performance und Risiko

	6M	1J	3J
Perf (%)	-1,30%	-3,87%	+15,30%
Perf (abs.)	-0,02	-0,06	+0,20
Beta	-	-	-
Volatilität	9,28	9,49	10,48

Futures und Optionen

Zugehörige Futures -

Zugehörige Optionen -

5J











Die Wertentwicklung der Vergangenheit lässt keine verlässlichen Rückschlüsse auf die zukünftige Entwicklung eines Finanzinstruments zu.

Quelle: FactSet

Kursdaten

Ø Kurs 5 Tage Ø Volumen 5 Tage (Stk.)	1,48539 NOK (0)
Ø Kurs 30 Tage Ø Volumen 30 Tage (Stk.)	1,50837 NOK (0)
Ø Kurs 100 Tage Ø Volumen 100 Tage (Stk.)	1,48676 NOK (0)
Ø Kurs 250 Tage Ø Volumen 250 Tage	1,48458 NOK (0)
Hoch seit 1.1. Datum	1,53717 NOK (01.05.2024)
Tief seit 1.1. Datum	1,42455 NOK (02.01.2024)
52 Wochen Hoch Datum	1,58815 NOK (31.05.2023)
52 Wochen Tief Datum	1,38568 NOK (19.07.2023)

Aktuellstes Research

Datum	Überschrift	Download
13.05.2024	 Will Romanian central bank begin monetary easing?	
10.05.2024	 EU News Monthly May 2024	
08.05.2024	 Marktkommentar	
06.05.2024	 Anzeichen für eine wirtschaftliche Wende?	
06.05.2024	 Mixed data on retail sales and industrial output	