


# RENMINBI YUAN / NORWEGISCHE KRONE (CNY/NOK)

19.04.2024 23:29:09

**Kurs**  
**1,52176** NOK  
 1 CNY = 1,52176 NOK  
 1 NOK = 0,65713 CNY

**Differenz**  **-0,37%**  
 (-0,01)

**Stammdaten**

**Wechselkurs** -  
**Börse** außerbörslich Welt  
**Wertpapierkategorie** Währung

**Marktdaten**

**Eröffnung** 1,52729 NOK  
**Hoch** 1,53051 NOK  
**Tief** 1,51945 NOK  
**Schluss Vortag** 1,52740 NOK

**Performance und Risiko**

	6M	1J	3J
<b>Perf (%)</b>	+1,17%	-0,94%	+19,47%
<b>Perf (abs.)</b>	+0,02	-0,01	+0,25
<b>Beta</b>	-	-	-
<b>Volatilität</b>	9,45	9,62	10,50

**Futures und Optionen**

**Zugehörige Futures** -  
**Zugehörige Optionen** -

5J











Die Wertentwicklung der Vergangenheit lässt keine verlässlichen Rückschlüsse auf die zukünftige Entwicklung eines Finanzinstruments zu.  
 Quelle: FactSet

**Kursdaten**

<b>Ø Kurs 5 Tage   Ø Volumen 5 Tage (Stk.)</b>	1,51927 NOK (0)
<b>Ø Kurs 30 Tage   Ø Volumen 30 Tage (Stk.)</b>	1,49692 NOK (0)
<b>Ø Kurs 100 Tage   Ø Volumen 100 Tage (Stk.)</b>	1,47309 NOK (0)
<b>Ø Kurs 250 Tage   Ø Volumen 250 Tage</b>	1,47918 NOK (0)
<b>Hoch seit 1.1.   Datum</b>	1,53051 NOK (19.04.2024)
<b>Tief seit 1.1.   Datum</b>	1,42455 NOK (02.01.2024)
<b>52 Wochen Hoch   Datum</b>	1,58815 NOK (31.05.2023)
<b>52 Wochen Tief   Datum</b>	1,38568 NOK (19.07.2023)

**Aktuellstes Research**

Märkte		
Datum	Überschrift	Download
15.04.2024	 Croatia Special Report   What's behind Croatia's e...	
15.04.2024	 Parliamentary elections in Croatia	
11.04.2024	 Less aggressive monetary easing to come	
08.04.2024	 EZB Zinssenkung im Juni	
08.04.2024	 Inflation numbers and Serbia's central bank meetin...	