

BRITISCHES PFUND / ISLÄNDISCHE KRONE (GBP/ISK)

19.04.2024 21:00:41

Kurs

174,70415 ISK

1 GBP = 174,70415 ISK

1 ISK = 0,00572 GBP

Differenz

 -0,55%
(-0,97)

Stammdaten

Wechselkurs -

Börse außerbörslich Welt

Wertpapierkategorie Währung

Marktdaten

Eröffnung 175,67192 ISK

Hoch 175,67192 ISK

Tief 174,64759 ISK

Schluss Vortag 175,66987 ISK

Performance und Risiko

	6M	1J	3J
Perf (%)	+5,78%	+3,72%	+0,22%
Perf (abs.)	+9,60	+6,30	+0,39
Beta	-	-	-
Volatilität	6,96	7,11	8,11

Futures und Optionen

Zugehörige Futures -

Zugehörige Optionen -

5J











Die Wertentwicklung der Vergangenheit lässt keine verlässlichen Rückschlüsse auf die zukünftige Entwicklung eines Finanzinstruments zu.

Quelle: FactSet

Kursdaten

Ø Kurs 5 Tage Ø Volumen 5 Tage (Stk.)	176,33781 ISK (0)
Ø Kurs 30 Tage Ø Volumen 30 Tage (Stk.)	175,26737 ISK (0)
Ø Kurs 100 Tage Ø Volumen 100 Tage (Stk.)	174,39072 ISK (0)
Ø Kurs 250 Tage Ø Volumen 250 Tage	172,29252 ISK (0)
Hoch seit 1.1. Datum	177,35580 ISK (18.04.2024)
Tief seit 1.1. Datum	172,00796 ISK (02.02.2024)
52 Wochen Hoch Datum	178,82498 ISK (14.11.2023)
52 Wochen Tief Datum	165,29405 ISK (29.08.2023)

Aktuellstes Research

Märkte		
Datum	Überschrift	Download
15.04.2024	 Croatia Special Report What's behind Croatia's e...	
15.04.2024	 Parliamentary elections in Croatia	
11.04.2024	 Less aggressive monetary easing to come	
08.04.2024	 EZB Zinssenkung im Juni	
08.04.2024	 Inflation numbers and Serbia's central bank meetin...	