


SCHWEDISCHE KRONE / ISLAENDISCHE KRONE (SEK/ISK)

01.07.2022 22:00:38

Kurs
12,87686 ISK

1 SEK = 12,87686 ISK
1 ISK = 0,07766 SEK

Differenz  **-1,49%**
(-0,20)

Stammdaten

Wechselkurs -
Börse außerbörslich Welt
Wertpapierkategorie Währung

Marktdaten

Eröffnung 13,06659 ISK
Hoch 13,07077 ISK
Tief 12,8714 ISK
Schluss Vortag 13,07223 ISK

Performance und Risiko

	6M	1J	3J
Perf (%)	-9,37%	-9,63%	-2,56%
Perf (abs.)	-1,35	-1,39	-0,34
Beta	-	-	-
Volatilität	8,96	7,96	8,34

Futures und Optionen

Zugehörige Futures -
Zugehörige Optionen -

5J








Die Wertentwicklung der Vergangenheit lässt keine verlässlichen Rückschlüsse auf die zukünftige Entwicklung eines Finanzinstruments zu.
Quelle: FactSet

Kursdaten

Ø Kurs 5 Tage Ø Volumen 5 Tage (Stk.)	13,06012 ISK (0)
Ø Kurs 30 Tage Ø Volumen 30 Tage (Stk.)	13,05782 ISK (0)
Ø Kurs 100 Tage Ø Volumen 100 Tage (Stk.)	13,32248 ISK (0)
Ø Kurs 250 Tage Ø Volumen 250 Tage	13,83710 ISK (0)
Hoch seit 1.1. Datum	14,45579 ISK (13.01.2022)
Tief seit 1.1. Datum	12,77059 ISK (16.06.2022)
52 Wochen Hoch Datum	15,23965 ISK (01.11.2021)
52 Wochen Tief Datum	12,77059 ISK (16.06.2022)

Aktuellstes Research

Märkte		
Datum	Überschrift	Download
29.06.2022	 Global Strategy 3Q 2022	
29.06.2022	 Global Strategy 3Q 2022	
27.06.2022	 Peek into June CPI and more hikes in Hungary	
27.06.2022	 Spotlight on June CPI prints and Hungarian rates	
21.06.2022	 Currencies in an uncertain environment	