


SCHWEDISCHE KRONE / ISLAENDISCHE KRONE (SEK/ISK)

25.05.2022 07:00:41

Kurs
13,28635 ISK
 1 SEK = 13,28635 ISK
 1 ISK = 0,07526 SEK

Differenz  **-0,00%**
 (-0,00)

Stammdaten

Wechselkurs -
Börse außerbörslich Welt
Wertpapierkategorie Währung

Marktdaten

Eröffnung 13,28545 ISK
Hoch 13,2894 ISK
Tief 13,27259 ISK
Schluss Vortag 13,28658 ISK

Performance und Risiko

	6M	1J	3J
Perf (%)	-7,39%	-10,63%	+2,63%
Perf (abs.)	-1,06	-1,58	+0,34
Beta	-	-	-
Volatilität	8,96	7,92	8,27

Futures und Optionen

Zugehörige Futures -
Zugehörige Optionen -

5J









Die Wertentwicklung der Vergangenheit lässt keine verlässlichen Rückschlüsse auf die zukünftige Entwicklung eines Finanzinstruments zu.
 Quelle: FactSet

Kursdaten

Ø Kurs 5 Tage Ø Volumen 5 Tage (Stk.)	13,21204 ISK (0)
Ø Kurs 30 Tage Ø Volumen 30 Tage (Stk.)	13,23970 ISK (0)
Ø Kurs 100 Tage Ø Volumen 100 Tage (Stk.)	13,44669 ISK (0)
Ø Kurs 250 Tage Ø Volumen 250 Tage	14,07718 ISK (0)
Hoch seit 1.1. Datum	14,45579 ISK (13.01.2022)
Tief seit 1.1. Datum	12,99542 ISK (09.05.2022)
52 Wochen Hoch Datum	15,23965 ISK (01.11.2021)
52 Wochen Tief Datum	12,99542 ISK (09.05.2022)

Aktuellstes Research

Märkte		
Datum	Überschrift	Download
24.05.2022	 CEE Special Report Inflation – catch me if you c...	
23.05.2022	 Completing the picture for 1Q22 GDP	
23.05.2022	 Belasten Zinserhöhungen die Staatshaushalte?	
23.05.2022	 GDP in Croatia, first set of data for the second q...	
20.05.2022	 Montenegro A lot of question marks but few answe...	