


RAND / FORINT (ZAR/HUF)

12.07.2024 19:00:38

Kurs
19,97210 HUF

1 ZAR = 19,97210 HUF
1 HUF = 0,05007 ZAR

Differenz  **-0,83%**
(-0,17)

Stammdaten

Wechselkurs -
Börse außerbörslich Welt
Wertpapierkategorie Währung

Marktdaten

Eröffnung 20,13359 HUF
Hoch 20,14559 HUF
Tief 19,96953 HUF
Schluss Vortag 20,13838 HUF

Performance und Risiko

	6M	1J	3J
Perf (%)	+8,76%	+8,38%	-4,05%
Perf (abs.)	+1,62	+1,56	-0,85
Beta	-	-	-
Volatilität	10,13	10,79	12,87

Futures und Optionen

Zugehörige Futures -
Zugehörige Optionen -

5J











Die Wertentwicklung der Vergangenheit lässt keine verlässlichen Rückschlüsse auf die zukünftige Entwicklung eines Finanzinstruments zu.
Quelle: FactSet

Kursdaten

Ø Kurs 5 Tage Ø Volumen 5 Tage (Stk.)	20,07300 HUF (0)
Ø Kurs 30 Tage Ø Volumen 30 Tage (Stk.)	20,19090 HUF (0)
Ø Kurs 100 Tage Ø Volumen 100 Tage (Stk.)	19,63049 HUF (0)
Ø Kurs 250 Tage Ø Volumen 250 Tage	19,19087 HUF (0)
Hoch seit 1.1. Datum	20,80074 HUF (21.06.2024)
Tief seit 1.1. Datum	18,29274 HUF (17.01.2024)
52 Wochen Hoch Datum	20,80074 HUF (21.06.2024)
52 Wochen Tief Datum	18,29274 HUF (17.01.2024)

Aktuellstes Research

Instrument	Märkte		
Datum		Überschrift	Download
09.07.2024		Energy prices delivered the pretty figure	
08.07.2024		Central bank meeting in Serbia and June's inflati...	
05.07.2024		Industry surprised to the downside	
05.07.2024		From a distance, it is beautiful	
05.07.2024		Moderate increase in retail sales	